

# 巴黎大区

## 2022年资料与数据









# 欢迎来到 巴黎大区

## 欧洲商业和创新动力之源

《巴黎大区 2022 年资料与数据》全方位展现了本大区的经济活力和社会生活，将其定位为欧洲乃至全球领先的大区之列。

其中某些数据已将新冠疫情的影响纳入考量。\*

《巴黎大区 2022 年资料与数据》手册给出的各项基本指标是助力各企业和各个利益相关者做出决策的最佳工具。

本手册对于本大区的经济与政治领袖，以及欲纵观这一活跃地区经济的人士而言，具有帮助意义。

《巴黎大区 2022 年资料与数据》由以下机构联合发布：巴黎大区投资促进局、巴黎大区研究院和巴黎大区工商会。

\* 巴黎大区研究院发表了一份关于巴黎大区经济转型的说明，2021 年 9 月





规划在埃菲尔铁塔与特罗卡德罗之间建设的奥运场馆 ©Paris 2024-ph.guignard@air-images.net-Populous-Luxigon

# 目录

欢迎来到巴黎大区	5
概述	6
人口	10
经济与商业	12
就业	18
教育	20
研发与创新	24
数字基础设施	27
房地产	28
交通与出行	30
物流	32
会议与展览	34
观光旅游与生活品质	36

# 巴黎大区， 一个充满活力的 创新型可持续发展的大区

## 强大专业的服务和产业阵地

巴黎大区以其在服务和产业关键市场领域的强大专业知识和技术而享誉全球。

作为金融服务、航空航天和国防领域的全球领先者以及新交通、新空间、智能建筑、清洁技术和绿色能源领域的先驱，巴黎大区在健康和生命科学领域的研究成果在世界舞台上也备受认可。

此外，巴黎大区还是信息技术、数字化转型、创意产业、物流、农产品、化妆品等诸多领域的领导者。

## 庞大的消费市场

可触及 **5.13 亿** 欧洲消费者，本大区的主要会议与展览中心接待了 **1,230 万** 居民、约 **5,000 万** 游客和 **800 万** 访客。

## 一个焕发活力、高速发展的大区

巴黎大区是一个具有丰富知识底蕴的文化大都市，一个高科技型城市实验室，是法国的经济动力之源，GDP 占全国总量的 **30.7%**，劳动力占全法国的 **23%**，研究人员占全国总人数的 **40.5%**。

本大区 **53.4%** 的居民年龄在 40 岁以下。巴黎大区不仅拥有丰富的经济机会，还能提供卓越的生活品质，吸引众多年轻人士来此奋斗，这一数量逐年稳步增长。

## 繁荣昌盛的商业与研究社群

巴黎大区的 GDP 在欧盟 28 国中高居榜首。

巴黎大区是《财富》世界 500 强企业、企业总部、中小企业、创新型初创企业、世界级竞争力产业集群最为集中的欧洲地区，方便开展活跃的交流。全球最受欢迎的国际会议举办地。研发人才和经费在欧洲名列前茅。

## 世界级基础设施

**3** 个国际机场、高速铁路、因大巴黎快线项目（欧洲最大的城市改造项目）而不断扩张的城市地铁系统、新的出行模式和极速宽带通信网络。

## 不同凡响的生活方式

巴黎大区成为全球最受欢迎的旅游目的地有其独到的原因。这里每年吸引 **5,000 万** 游客，已然成为文化、美食、历史及“生活艺术”的代名词。

巴黎大区还致力于改善环境、保护生物多样性及减少碳排放。

## 培养人才的摇篮

本大区拥有各种世界一流学术机构。企业可招募到众多国际性高技能人才，为企业拓展业务添砖加瓦：**650 万** 个工作岗位，拥有法国 **35%** 的管理人员。

欧洲最大的高等教育学生聚集地：**734,260** 名学生（占法国学生总人数的 **26.4%**）。

世界一流的工程师、研究人员、科学家……

国际公认的科学与技术能力……

## 极具竞争力的房地产和物流解决方案

巴黎大区是一个高度多元化、专业化的地区，可满足各类办公空间和物流方案的需求，并对来自各行业及寻求不同生活方式的人而言都极具吸引力，同时也极具成本竞争力。

## 可持续发展的智慧大区

巴黎大区致力于通过商业、环保型城市规划及具有积极社会影响的项目来促进可持续发展。

巴黎大区仅占法国国土总面积的 **2%**，人口却占全国总人口的 **18%**，因此大区致力于为其公民提供一个更绿色的环境，其中包括无碳城市规划。

## 城市发展与大型赛事

2024 年奥运会和残奥会的举办将为外国企业和投资者提供在巴黎大区试行其解决方案的绝佳机会。

### 大巴黎快线

大巴黎快线项目正在改变巴黎大区的面貌，到 2030 年区域超级地铁网络规模将扩大一倍，新增 **200 公里** 轨道及 **68 个** 新换乘站。

这条快线将更好贯通巴黎与各城市中心和商业中心、国际机场及高铁车站。

### 2024 年的巴黎

巴黎还将举办 2024 年奥运会和残奥会，届时将兴建一系列主要基础设施和建设项目。



# 世界领先的 创新型经济 可持续发展 大区

巴黎大区拥有法国 **18.3%** 的人口和 **30.7%** 的国民财富。  
世界一流的学术机构、绝佳的商机、高品质的生活、丰富的文化底蕴造就了极具吸引力的巴黎大区。

## 巴黎大区在欧盟的位置

截至 2022 年 1 月 1 日



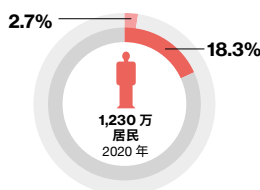
\* 英国已于 2021 年 1 月 1 日退出欧盟 28 国

巴黎大区隶属于：

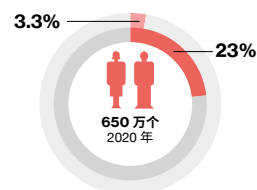
- 欧盟
- 申根区
- 欧元区

## 巴黎大区与法国和欧洲的对比

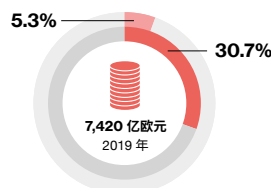
### 人口



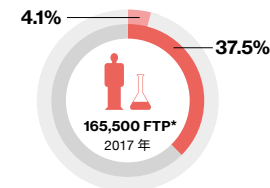
### 工作岗位



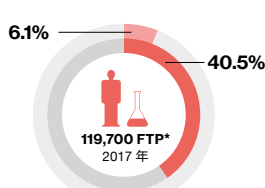
### GDP



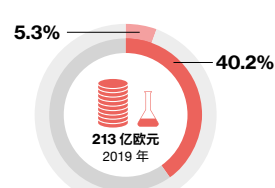
### 研发人员



### 研发研究人员



### 研发经费



■ 巴黎大区 / 欧盟 ■ 巴黎大区 / 法国

\* 全职人力工时  
法国国家统计与经济研究所 (Insee)、欧盟统计局、国民教育、高等教育与研究部

## 一个国际化大区

巴黎大区居住有 **180 万** 外籍人口，  
占大区总人口数的 **14.5%**  
2018 年

**7,500** 名国际在读博士生  
2019 - 2020 年

**16,560** 个外资公司机构  
**573,092** 个工作岗位，  
巴黎大区内，**每 6 个工作岗位中就  
有 1 个** 为外资企业岗位 (占 **16.2%**)  
法国国家统计与经济研究所 (Insee)，2021 年，  
2018 年数据

**336** 家外资企业  
外资企业创造了  
**10,800** 个工作岗位  
2020 年

**96,400** 名国际学生接受高等教育，  
其中 **80,700** 人就读于巴黎大区的公立大学  
2019 - 2020 年

**5,800** 位外籍研究人员  
2019 年

**510** 万国际游客  
(通常超过 **2,200 万**)  
2020 年

# 巴黎大区 数据



734,260  
名学生



12,012 平方公里  
面积



1,230 万  
居民



650 万个工作岗位  
(带薪和非带薪)



4,200 万  
旅客乘坐  
航空工具



632,100  
名科学家和  
工程师

213 亿欧元  
研发经费



1,166,500  
家公司

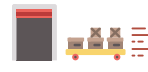
1,355,000  
家公司机构  
(所有行业)

251,800  
家新成立的公司

8,150  
家初创企业



5,490 万平方米  
办公空间



1,596 亿欧元  
进口



1,014 亿欧元  
出口



1,900 万  
旅客

7  
个高铁车站



1,940 万  
游客，  
包括  
510 万  
国际游客



GDP 7,420 亿欧元

人均 GDP

59,400 欧元

每份工作创造的

GDP 为

112,555 欧元

- 埃菲尔铁塔
- 凡尔赛宫
- 拉德芳斯
- 法兰西体育场
- 巴黎迪士尼乐园
- 省会
- 大巴黎都会区
- 县/镇边界线
- 国际机场
- 高速铁路网
- 高铁车站 (TGV)
- 建成区
- 林地
- 其他地区
- 塞纳河及其支流



© 巴黎大区研究院, 2022 年  
数据来源: 巴黎大区研究院



巴黎大区旅游委员会、法国国家统计与经济研究所 (Insee)、欧盟初创企业 (EuropeanStartups)、  
欧盟统计局、法国海关、巴黎大区商业地产观察站、国民教育、高等教育与研究部、巴黎机场  
集团、法国国家铁路 (SNCF)。  
数据: 最近一年的可用数据。

# 巴黎大区的国际排名

巴黎大区在各大排行榜（吸引力、外商直接投资、人才、房地产、生活成本和生活品质等）中均名列前茅，是全球最为与众不同的地区之一。

近期的国际研究显示，巴黎大区在人力资本和人才、经济活动、吸引力、生活品质、文化体验、信息交流、研发和创新以及旅游等方面均跻身世界前列。



© 奥贝维利埃 (Aubervilliers) Hoops Factory 店铺篮球大厅 © J-M·西科特 (J.-M. Sicot), 巴黎大区研究院

## 全球吸引力

### 2020 至 2021 年全球城市指数—经济表现

巴黎在各个方面都表现稳健。它在信息交流方面保持领先地位，在人力资本表现方面显著提高。

	2020年	2021年
纽约	1	1
伦敦	2	2
<b>巴黎</b>	<b>3</b>	<b>3</b>
东京	4	4
洛杉矶	7	5
北京	5	6
香港	6	7
芝加哥	8	8
新加坡	9	9
上海	12	10

A.T.Kearney

### 2020 至 2021 年全球城市展望

城市在未来数年吸引和留住全球资本、人才和创意的潜力。

	2020年	2021年
伦敦	1	1
<b>巴黎</b>	<b>5</b>	<b>2</b>
慕尼黑	6	3
阿布扎比	7	4
都柏林	10	5
斯德哥尔摩	8	6
东京	4	7
多伦多	2	8
悉尼	12	9
新加坡	3	10

A.T.Kearney

### 2020 至 2021 年全球城市实力指数

根据对全球人才、资本和企业的吸引力而评选出的世界上最具吸引力的城市。

巴黎在文化交流、宜居性及交通便捷性方面排名第**2**。

	2020年	2021年
伦敦	1	1
纽约	2	2
东京	3	3
<b>巴黎</b>	<b>4</b>	<b>4</b>
新加坡	5	5
阿姆斯特丹	6	6
柏林	6	7
首尔	8	8
马德里	13	9
上海	10	10

森纪念财团城市战略研究所

### 2020 年全球城市指数

在这一年内，根据经济活力、优秀大学、具有前瞻性的环境政策以及优良的交通基础设施方面的城市综合评估，巴黎的排名中从第**14**名上升到了第**4**名。

	2019年	2020年
伦敦	2	1
旧金山	6	2
波士顿	4	3
<b>巴黎</b>	<b>14</b>	<b>4</b>
纽约	9	5
香港	3	6
多伦多	16	7
圣荷西	10	8
西雅图	5	9
墨尔本	12	10

施罗德

## 外国直接投资

### 2021年全球城市投资监测

巴黎大区是全球最受欢迎的国际投资热土

- 在全球投资市场份额中，**巴黎大区**是排名第**2**的全球极具吸引力地区
- 商业领袖预计，未来三年巴黎大区将是全球表现领先的地区

- 在Saclay、Genopole及Biocitech的吸引力推动下，巴黎大区在生命科学投资方面**全球排名第1**

- 巴黎大区在研发中心投资方面**全球排名第1**

- 巴黎大区已赶超伦敦，目前在金融服务行业投资方面排名第**2**

KPMG - Paris Ile-de-France Capitale Economique, OpinionWay、巴黎大区投资促进局，2021年

### fDi 杂志《2020-2021 年未来欧洲地区》

# 排名第1

巴黎大区  
欧洲最具投资吸引力地区

《fDi Intelligence》杂志



## 生活成本与生活品质

## 2021年生活成本调查

巴黎的生活成本排名第33名，低于下列全球城市：

- 第1名：阿什哈巴德
- 第2名：香港
- 第3名：贝鲁特
- 第4名：东京
- 第5名：苏黎世
- 第6名：上海
- 第7名：新加坡
- 第8名：日内瓦
- 第9名：北京
- 第10名：伯尔尼
- 第16名：哥本哈根
- 第18名：伦敦

美世 (Mercer) 2021年 (城市选择)

## 生活成本 - 外派生活成本 (Le Coût de l'Expatriation)

## 巴黎的生活成本

- 比日内瓦、苏黎世、伦敦、纽约、旧金山低19%—22%
- 与阿姆斯特丹、洛杉矶、慕尼黑、上海相当

外派生活成本 (Le coût de l'Expatriation), 2021年3月25日

## 生活成本 - ECA International

- 香港、东京、日内瓦、纽约、伦敦中心区、苏黎世、特拉维夫、首尔、上海及广州是世界上生活成本最高的城市
- 比起上述城市以及欧洲的哥本哈根、伯尔尼、奥斯陆和斯德哥尔摩，**巴黎的生活成本更低**

ECA International, 2021年

## 2019年生活品质调查

巴黎的生活品质受到高度赞誉，排名第39名（在231个城市中），高于全球许多大城市，如：

- 第41名：米兰/伦敦
- 第43名：巴塞罗那
- 第44名：纽约
- 第46名：马德里
- 第49名：东京/芝加哥
- 第53名：华盛顿
- 第56名：罗马

美世 (Mercer) 2019年 (城市选择)

## 人才

## 2020年全球人才竞争力指数

- 第1名：纽约
- 第2名：伦敦
- 第3名：新加坡
- 第4名：旧金山
- 第5名：波士顿
- 第6名：香港
- **第7名：巴黎**
- 第8名：东京
- 第9名：洛杉矶
- 第10名：慕尼黑

欧洲工商管理学院、德科、谷歌，2020年

## 《金融时报》教育排名 2021年

巴黎高等商学院 (HEC Paris) 最佳EMBA 高管MBA课程 最佳欧洲商学院

## 旅游与会议

## 在全球举办的ICCA会议

- **第1名：巴黎——全球会议举办次数最多的目的地 (237场)**
- 第2名：里斯本 (190场)
- 第3名：柏林 (170场)
- 第4名：巴塞罗那 (156场)
- 第5名：马德里 (154场)

ICCA: 国际大会与会议协会, 2019年数据

## 房地产

## 《2020年全球商务区吸引力报告》

巴黎拉德芳斯：世界第4大商务区

巴黎拉德芳斯位居第四，这要归功于其49%的大都市人口为高技能人才，发达的交通基础设施以及高度集中的国际总部（《财富》世界500强企业、120家法国证券交易所 (SBF) 上市公司及各种大型咨询公司）。

- 第1名：伦敦金融城
- 第2名：纽约中城
- 第3名：东京丸之内
- **第4名：巴黎拉德芳斯**
- 第5名：伦敦金丝雀码头
- 第6名：纽约金融区
- 第7名：北京中央商务区
- 第8名：首尔江南
- 第9名：新加坡市中心
- 第10名：芝加哥卢普区

安永 - 城市土地研究所指数 (EY - ULI Index)

## 2022年欧洲房地产新兴趋势

巴黎的2022年整体房地产前景排名第3

“巴黎大区拥有诸多优势：即将到来的奥运会、得天独厚的交通网络、欧洲大陆最大的写字楼市场、具有稳健增长潜力的低租金以及欧洲数量最多的总部。”

欧洲房地产新兴趋势		
	2021年 (2020年数据)	2022年 (2021年数据)
1	柏林	伦敦
2	伦敦	柏林
3	<b>巴黎</b>	<b>巴黎</b>
4	法兰克福	法兰克福
5	阿姆斯特丹	慕尼黑
6	汉堡	马德里
7	慕尼黑	阿姆斯特丹
8	马德里	汉堡
9	米兰	巴塞罗那
10	维也纳	布鲁塞尔

普华永道, 2022年

## 研发、技术与创新

## 2021年全球创新指数

巴黎是欧洲排名第1、全球排名第10的科技集群

康奈尔大学、欧洲工商管理学院、世界知识产权组织, 2021年

## 2022年创新地理

## 巴黎：

- 欧洲最具创新城市排名第1
- 世界排名第7

领先于欧洲的伦敦 (第9)、柏林 (第18)、慕尼黑 (第21) 及赫尔辛基 (第24)。

巴黎凭借以下优势脱颖而出：

- 大量国际项目
- 众多初创企业
- 研发经费占GDP的百分比高于平均水平
- 申请了大量国际专利
- 积极踊跃的专利申请活动，特别是在私营部门
- 在多个领域拥有优势，包括运输设备、制药及生物技术

仲量联行, 2020年/2022年

## 2021年创新城市100强指数

巴黎在欧洲创业生态系统中排名最高，全球最具创新城市中排名第10

2thinknow, 2021年

## StartupBlink 2021年

巴黎大区创新能力：在全球创业生态系统中排名第11位

StartupBlink, 2021年

## 2021年未来科技城市

在欧洲76个城市的科技城市排名中，巴黎位列第2

- 第1名：伦敦
- **第2名：巴黎**
- 第3名：都柏林
- 第4名：柏林
- 第5名：阿姆斯特丹
- 第6名：马德里
- 第7名：巴塞罗那
- 第8名：慕尼黑
- 第9名：斯德哥尔摩
- 第10名：布加勒斯特

标准：经济潜力、创新和吸引力、外国直接投资表现、成本效益及创业环境.....

《FDI Intelligence》杂志和 TNW (The Next Web 网站)

# 才华横溢的 年轻国际化 人口

巴黎大区是法国和欧盟 28 国人口最稠密的地区。作为一个吸引年轻国际化人群的地区，巴黎大区充满活力，在国际舞台上大放异彩。本大区的文化多样性带来了欣欣向荣的良好氛围，使其成为具有今日风采的多元化地区。学生、企业家、研究人员及投资者纷至沓来，融入巴黎大区充满活力的氛围之中。



© 拉斐尔·希诺约萨 (Raphaël Hinojosa)

## 欧洲人口最稠密的地区

**1,230万**

居民

**18.3%**

在法国总人口数中的占比

法国国家统计与经济研究所 2021 年 9 月，  
2020 年数据

占欧盟总人口数的 **2.75%**  
欧盟统计局 2021 年 12 月，2020 年数据

- 欧洲人口最稠密的地区，超过伦巴第、大伦敦、安达卢西亚、奥弗涅 - 罗讷 - 阿尔卑斯大区及加泰罗尼亚。
- 高于奥地利、比利时、希腊、匈牙利、葡萄牙及瑞典等国家的人口

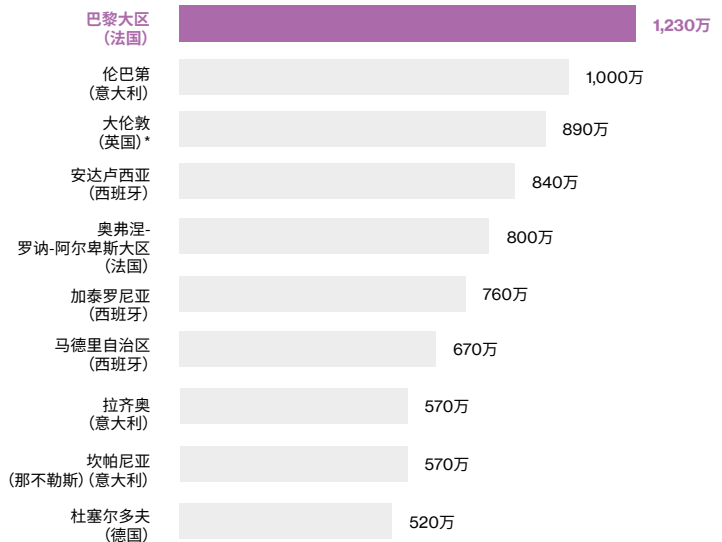
欧盟统计局 2021 年 6 月，2020 年数据、NUTS 2

巴黎大区居民人口**超过 100,000**  
的 **5 个城镇**：

- 巴黎
- 布洛涅 - 比杨古
- 圣但尼
- 蒙特勒伊
- 阿让特伊

法国国家统计与经济研究所 2021 年 12 月，  
2019 年数据

## 巴黎大区 欧盟 28 国中人口最稠密的地区 2020 年



欧盟统计局 2021 年 6 月，2020 年数据、NUTS 2  
\* 大伦敦 = 内伦敦 + 外伦敦，2019 年数据

## 巴黎大区：欧盟人口自然均衡水平最高

该地区的自然过剩人口现在超过了欧盟任何一个国家的自然过剩人口。

从 2007 年到 2018 年，巴黎大区平均每年增加 **56,000** 名居民

2013 年至 2019 年间，巴黎大区人口每年增长 **0.4%** —— 与整个法国的增长率相同。

法国国家统计与经济研究所 2021 年 1 月

**超过  
250,000**

到 2025 年的新居民人数



### 充满活力的年轻人口

巴黎大区对法国本土的人口增长贡献最大，是法国人口寿命最长的地区。

25.6%的巴黎大区人口年龄在19岁以下，53.4%的人口年龄在40岁以下

年龄	巴黎大区		法国	
	合计	年龄组/占巴黎大区总人口数的百分比(%)	合计	年龄组/占法国总人口数的百分比(%)
0 - 19岁	3,156,376	25.6	15,429,442	23.7
20 - 39岁	3,430,205	27.9	15,309,022	23.5
40 - 59岁	3,205,324	26.0	16,832,586	25.8
60 - 74岁	1,677,536	13.6	11,383,843	17.4
75岁以上	854,820	6.9	6,280,950	9.6
合计	12,324,261	100%	65,235,843	100%

法国国家统计与经济研究所2021年，2021年数据

### 出生率和死亡率

- 出生人数：**168,467**
- 死亡人数：**90,566**
- **13.7‰**的出生率 (法国：**10.9‰**)

法国国家统计与经济研究所 2021年，2020年数据

### 预期寿命

- 女性预期寿命 • **84.7岁** (法国:85.2岁)
- 男性预期寿命 • **79.5岁** (法国:79.2岁)

法国国家统计与经济研究所 2021年4月，2020年数据

### 各地区生育率

巴黎大区每位妇女平均育有 **1.93** 名子女，在欧洲 282 个出生率最高的地区中，排名前 10

- 布鲁塞尔：1.71
- 大伦敦\*：1.63
- 上巴伐利亚地区：1.52
- 阿姆斯特丹：1.46
- 柏林：1.41
- 伦巴第：1.33
- 加泰罗尼亚：1.29

欧盟统计局 2022年1月，2019年数据，\*2018年

欧盟28国中25至29岁青年人口最多的前5个地区

巴黎大区(法国)	874,883
大伦敦(英国)*	788,465
伦巴第(意大利)	506,923
安达卢西亚(西班牙)	480,410
加泰罗尼亚(西班牙)	426,255

欧盟统计局 2021年6月，2020年数据，\*2019年

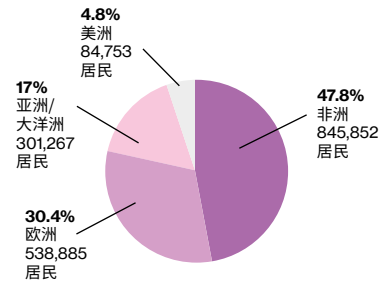
### 全球化人口

全球各地的人们纷纷前来巴黎大区生活、学习、工作或旅游。

**180万**  
外籍人士

**14.5%**  
的巴黎大区人口为外籍人士

### 巴黎大区外籍人口分布



#### 非洲 845,852

阿尔及利亚	213,653
摩洛哥	150,952
突尼斯	113,152
塞内加尔	83,728
其他非洲国家	284,357

#### 欧洲 538,885

葡萄牙	226,699
罗马尼亚	55,103
意大利	52,933
西班牙	39,172
波兰	25,569
德国	16,283
比利时	13,020
其他欧洲国家(包括英国)	110,106

#### 亚洲和大洋洲 301,267

土耳其	69,991
中国	69,104
越南	57,295
柬埔寨	41,479
黎巴嫩	17,446
斯里兰卡	16,262
其他亚洲国家	31,816
大洋洲	1,874

#### 美洲 84,753

海地	26,540
巴西	18,630
美国	13,797
哥伦比亚	12,404
加拿大	8,403
其他美洲国家	4,403

法国国家统计与经济研究所 2021年6月，2018年数据

# 欧洲领先的商业大区

巴黎大区是欧洲 GDP 最高的地区，拥有全欧最多的世界 500 强企业总部，充满活力的研发氛围使初创企业在这里蓬勃发展。巴黎大区拥有 110 万家企业及欧洲最大的房地产市场，其营商环境极具吸引力。



Carré Sénart城市中心 © Techniflight. Multiple Architects

## 快速发展的活力地区

巴黎大区是欧洲最大的经济区，创造了法国 **30.7%** 的国民财富及欧盟 **5.3%** 的 GDP，与荷兰相当，高于波兰、比利时、瑞典或奥地利。

触及超过 **5.13 亿** 欧洲消费者

欧洲《财富》世界 500 强企业最集中的地区

巴黎大区的经济活力得益于其世界经济中心的地位。

巴黎大区是一个真正的多元化经济所在地，汇集众多行业领导者、创新型初创企业以及介于两者之间的所有关键利益相关者。

## 欧洲GDP最高的五大地区 (2019年, 单位: 百万欧元)



GDP  
**7,420 亿欧元**

占法国GDP的  
**30.7%**

占欧盟27国GDP的  
**5.3%**

每个就业岗位GDP  
**112,555 欧元**  
法国国家统计与经济研究所  
2021年, 2018年数据

人均GDP  
**59,400 欧元**  
法国国家统计与经济研究所  
2021年12月, 2018年数据



## 商业实力雄厚

巴黎大区经济的主要优势是高度集中的工作岗位、企业总部、中小企业和初创企业。

法国的所有大型企业（员工数量超过1,500人）及许多外资企业均在该地区设有办事处。

**1,166,577**

家公司

法国国家统计与经济研究所 2020 年, 2018 年数据, 商业活动, 不包括农业

**251,781** 家新公司于 2020 年创建  
法国国家统计与经济研究所 2021 年 12 月, 2020 年数据

**1,354,704** 个公司机构  
法国国家统计与经济研究所 2021 年 12 月, 2019 年数据

## 初创企业

巴黎大区推出众多激励措施和支持计划, 为企业提供帮助, 是欧洲企业家和科技初创企业的理想选择。

**8,145**

家初创企业

### 初创企业/独角兽公司数量排名前10的城市

	初创企业	独角兽公司
伦敦	18,000	75
<b>巴黎</b>	<b>8,145</b>	<b>26</b>
柏林	4,285	27
阿姆斯特丹	2,996	14
马德里	2,574	5
巴塞罗那	2,408	5
都柏林	2,208	6
慕尼黑	2,026	12
赫尔辛基	1,493	3
法兰克福	548	0

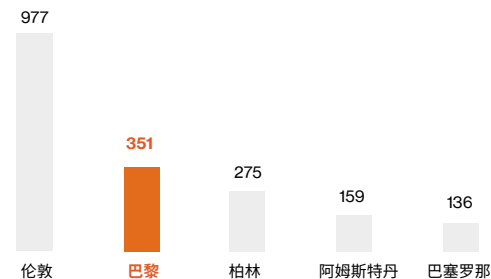
European Startups, 2022年1月

### 2021年投资资本(百万美元)排名前5位的欧洲中心(单位:美元)



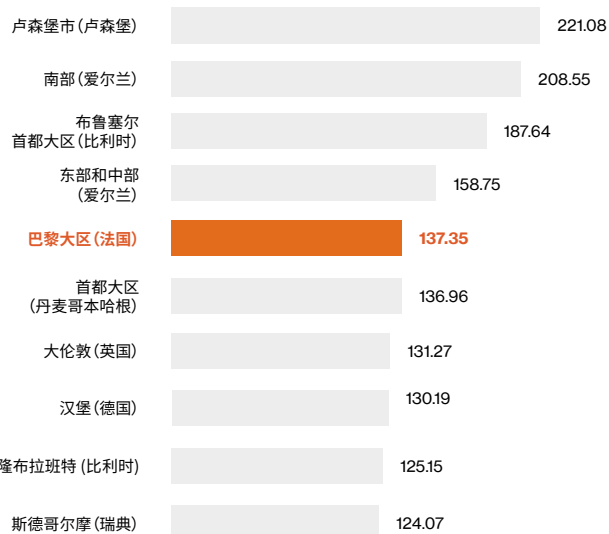
欧洲科技行业报告 2021年, Atomico

### 2021年交易数量排名前5位的欧洲中心



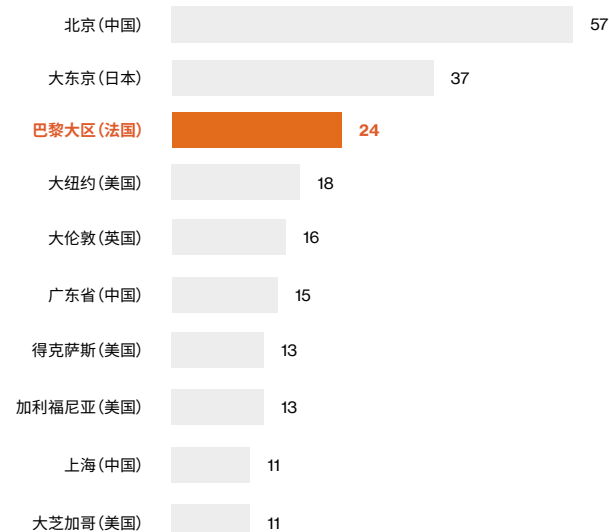
欧洲科技行业报告 2021年, Atomico

## 巴黎大区, 欧洲第5大劳动生产率领先地区



表现劳动生产率 - 数据来源: 欧盟统计局2018年GDP(单位: 百万欧元) (NUTS 2) 除以年龄在15岁及以上雇员总人数(2019年)估算。大伦敦=内伦敦+外伦敦

## 巴黎大区, 欧洲《财富》世界500强企业总部最集中的区域



《财富》杂志世界500强, 2021年7月  
按城市地区排名。由巴黎大区投资促进局估算

### 巴黎大区前十大《财富》世界500强企业总部

	收入(单位: 百万美元)	总劳动力人数
安盛	128,011	96,595
道达尔能源	119,704	105,476
法国农业信贷银行	82,958	73,817
家乐福	82,211	322,164
法国巴黎银行	81,632	193,319
法国电力集团	78,903	161,203
ENGIE	63,525	172,703
法国兴业银行	52,068	126,391
克里斯汀·迪奥	50,878	139,409
万喜集团	50,270	217,731

《财富》杂志世界500强, 2021年7月

# 关键市场领域的强大专业知识

## 涵盖服务业和工业

巴黎大区极其多样化的经济格局迎合了各种类型的企业，尤其是那些在此从事最具创新性行业的企业。

巴黎大区在服务业和工业领域拥有强大的专业知识和技术，享誉全球。作为金融服务、航空航天和国防领域的全球领先者以及新交通、新空间、智慧城市、清洁技术和绿色能源领域的先驱，本大区在健康和生命科学领域的研究成果在世界舞台上也备受认可，同时还是信息技术、数字化转型、创意产业、物流、农产品、化妆品等领域的领导者。



### 航空航天与国防

空中客车集团、达索航空、赛峰、阿丽亚娜空间、欧洲航天局、阿尔卡特朗讯、卓达宇航集团……



### 商业 / 零售

亚马逊、乐蓬马歇百货、家乐福、Cora、法雅客、巴黎老佛爷百货公司、H&M、宜家、玛莉娜、麦德龙、春天百货、优衣库、Zara……



### 食品行业 / 食品科技

达能、菲纳迪斯、卡夫食品、拉克塔利斯集团、雀巢、保乐力加、阿果安娜水果法国、可口可乐、巴黎大磨坊、William Saurin……  
Agriconomie、Innovorder、Pazzi、Swile、Wynd、Insect……  
DNA、朗吉斯国际市场



### 汽车、物流与交通

雷诺、Stellantis (标致雪铁龙 - 菲亚特克莱斯勒)、大陆集团、佛吉亚、法雷奥……

法荷航集团、DHL、联邦快递、捷富凯、乔达、法国邮政、塞纳河港口群、巴黎机场集团、巴黎大众运输公司、法国国家铁路、Sogaris、赛思达、法国交通发展集团……



### 创意产业、影视

高蒙电影公司、MK2、网飞、派拉蒙、百代、索尼影业、二十世纪福克斯、UGC Distribution、环球影业、华特迪士尼、华纳兄弟……

Buf、Gameloft、Mac Guff、Mikros Image、育碧……  
法国电视一台、法国电视台、Canal+、Mediawan、Newen、JLA Group、Tetra Media studio……



### 商业服务

埃森哲、凯捷管理顾问公司、安永、基德律师事务所、KPMG……



### 医疗保健与生命科学

阿斯利康、百时美施贵宝、葛兰素史克、加柏、强生、礼来、默克、辉瑞、罗氏、赛诺菲、诺华……



### 时尚、设计、奢侈品

卡地亚、香奈儿、爱马仕、克里斯提·鲁布托、开云集团 (古驰、伊夫·圣罗兰)、LVMH (路易威登、克里斯汀·迪奥、娇兰……)、欧莱雅……



### IT 与数字经济

苹果、Altiice France、源讯、思科、达索系统、Free、富士通、谷歌、堀场、华为、IBM、Meta (Facebook)、微软、摩托罗拉、诺基亚法国、甲骨文、Orange、飞利浦、赛峰电子与防务公司、思爱普、西门子、索尼、泰雷兹、维旺迪、中兴通讯……



### 清洁技术、能源、智慧城市

法液空、阿海珐、法国电力公司、ENGIE、施耐德电气、Enedis、RTE……  
西门子、苏伊士、道达尔能源、威立雅……  
布伊格集团、埃法日、GA Smart Building、万喜……



### 金融服务、保险


美国银行、巴克莱银行、法国巴黎银行、法国人民-储蓄银行集团、花旗银行、法国国民互助-工商信贷银行集团、法国农业信贷银行、欧洲银行业管理局、巴黎泛欧交易所、摩根大通、汇丰银行、法国邮政银行、摩根士丹利、法国兴业银行、安盛、安联、法国国家人寿保险公司、忠利集团……



### M.I.C.E.\*

高美艾博展览集团、法国励展博览集团 (Reed Expositions France 公司与 Reed Midem 公司)、巴黎展览馆集团……巴黎迪士尼乐园®……

\* 会议、激励措施、大会、展览



### 旅游、酒店、餐饮

雅高酒店集团、地中海俱乐部、Elior Group、卢浮宫酒店集团、Lucien Barrière Group、万豪国际酒店集团、皮埃尔度假村及中心公园集团、索迪斯……

## 巴黎大区，产业摇篮

该地区的产业结构包括汽车、航空、印刷、电子、制药及食品加工等前沿行业。

这些经济活动塑造了巴黎大区的面貌，从塞纳河谷 (汽车)、拉德芳斯 (商业)、萨克雷 (科学) 和拉普莱纳-圣但尼 (电影)，到朗吉斯国际市场和热讷维耶港 (两者都是物流专用)。



## 巴黎大区，世界贸易中心

(2021年)

**1,596 亿欧元**

占法国进口额的 26.9%

**1,014 亿欧元**

占法国出口额的 21.1%

出口量排名**前3**的产品象征着巴黎大区产业的几大专长：

- 航空航天与国防
- 时尚
- 汽车

### 主要进口产品

- 汽车制造业产品：**194 亿欧元，12.1%**
- 天然碳氢化合物：**102 亿欧元，6.4%**
- 医药产品：**98 亿欧元，6.2%**

### 主要出口产品

- 航空航天制造业产品：**101 亿欧元，10.0%**
- 皮革、箱包、鞋子：**99 亿欧元，8.2%**
- 汽车制造业产品：**83 亿欧元，8.2%**

法国海关，2021年



赛峰 © 西里尔·阿巴德 (Cyril Abad) - CAPA Pictures

### 巴黎大区的主要业务合作伙伴 (2021年)

前十大供应商			前十大客户		
进口			出口		
国家/地区	价值 (十亿欧元)	%	国家/地区	价值 (十亿欧元)	%
中国	25.9	16.2	德国	13.0	12.8
德国	17.0	10.6	美国	11.9	11.7
比利时	15.7	9.8	英国	7.0	6.9
美国	11.6	7.2	意大利	6.9	6.9
西班牙	10.6	6.6	中国	6.9	6.8
意大利	10.4	6.5	西班牙	6.3	6.2
荷兰	6.7	4.2	比利时	6.2	6.1
英国	5.6	3.5	瑞士	5.0	5.0
未知国家	4.0	2.5	香港	2.7	2.6
瑞士	3.8	2.4	荷兰	2.4	2.4
巴黎大区 全球总计*	159.6		巴黎大区 全球总计*	101.4	

法国海关，2021年，\* 包括其他国家 / 地区

供应商主要来自附近国家以及世界经济大国（中国、美国）。

11年来，德国和美国一直是巴黎大区的主要出口合作伙伴。

### 一个对外资公司极具吸引力的地区

(2018年)

巴黎大区是法国外资公司最多的地区，该地区的新成立企业占法国新成立企业总数的三分之一。

主要外资公司数量在欧洲排名第1的地区

**16,560**  
个公司机构依赖于  
外资公司

**573,000**  
个工作岗位，巴黎大区每6个职位  
中就有1个为外企职位 (16.2%)

法国国家统计与经济研究所 2021年，2018年数据

### 巴黎大区的外商直接投资：

主要国家 / 地区 (按 2020 年的业务来源和创造的工作岗位划分)  
(按创造的工作岗位数量排名)



### 2020 年进驻的外国直接投资公司

336 家外资公司，来自 42 个国家 / 地区，从长远来看代表着将近 10,800 个工作岗位。

#### 主要来源大洲

- 188 家外资公司来自欧洲集团，6,265 个工作岗位 (58%)
- 83 家外资公司来自美洲集团，3,731 个工作岗位 (34.6%)
- 54 家外资公司来自亚洲和大洋洲集团，663 个工作岗位 (6.1%)
- 11 家外资公司来自其他国家 (非洲、中东)，138 个工作岗位 (1.3%)

#### 按工作岗位数量划分的主要来源国家 / 地区

- 美国：3,438 个工作岗位 (32%)
- 德国：2,561 个工作岗位 (24%)
- 英国：878 个工作岗位 (8.1%)
- 瑞士：637 个工作岗位 (5.9%)
- 西班牙：382 个工作岗位 (3.5%)

### 巴黎大区是通往欧洲市场的门户，在吸引本地人才的高附加值投资项目方面地位稳固

- 决策中心、商业服务和研发领域创造了近 80% 的项目和 64% 的工作岗位

- 这些决策中心创造了约 2,000 个工作岗位

再投资业绩 (创造了 5,500 个工作岗位，与 2019 年相比增加了 51%，证实了投资者对该地区在业务发展方面的巨大机会充满信心。

巴黎大区投资促进局

巴黎大区顶尖的外资集团主要分部 (基于受薪劳动力计算)		
国家 / 地区	公司	受薪劳动力
荷兰	任仕达	71,296
美国	欧洲迪士尼公司	16,608
瑞典	塞科利达法国公司	11,821
加拿大	CGI 法国公司	11,093
英国	Action France	10,983
荷兰	宜家家居法国分部	10,336
卡塔尔	Inetum	8,617
卢森堡	Conforama France	7,915
卢森堡	安赛乐米塔尔法国分部	7,488
卢森堡	BUT International	7,122
瑞典	H&M Hennes & Mauritz	6,886
美国	亚马逊法国物流公司	6,428
美国	奥的斯	6,049
卢森堡	法国无线电话公司 - SFR 电信公司	6,029
西班牙	ZARA 法国分部	5,990
英国	BUFFALO GRILL 餐厅	5,288
中国	地中海俱乐部	5,207
卢森堡	PICARD SURGELES	5,055
美国	CIE IBM 法国分部	4,925
英国	BRICO DEPOT	4,843

Diane 2022 年

## 具有竞争力的营业成本和生活成本

研究表明，巴黎大区的生活成本优于纽约、伦敦、旧金山及日内瓦等其他国际城市。这不仅适用于住房、教育、文化及医疗等个人成本，也适用于招聘和办公空间等营业费用，这极大地激励了人们在该地区安家立业，创建美好未来。

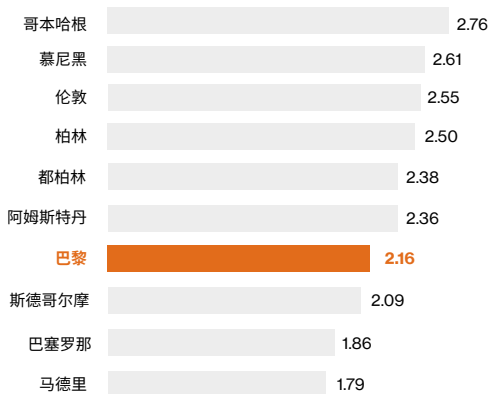
### 极具竞争力的企业运营成本

20-30名员工规模的企业预算 (每年百万美元)。 A轮融资即服务 (SaaS) 公司示例			
城市	平均工资成本 (百万美元)	平均办公空间成本 (百万美元)	平均总成本基数 (百万美元)
哥本哈根	2.70	0.06	2.76
慕尼黑	2.49	0.12	2.61
伦敦	2.25	0.30	2.55
柏林	2.27	0.23	2.50
都柏林	2.21	0.17	2.38
阿姆斯特丹	2.25	0.11	2.36
<b>巴黎</b>	<b>2.05</b>	<b>0.11</b>	<b>2.16</b>
斯德哥尔摩	1.92	0.17	2.09
巴塞罗那	1.78	0.08	1.86
马德里	1.68	0.11	1.79

欧洲科技行业报告 2020 年, Atomico- 怡安、世邦魏理仕

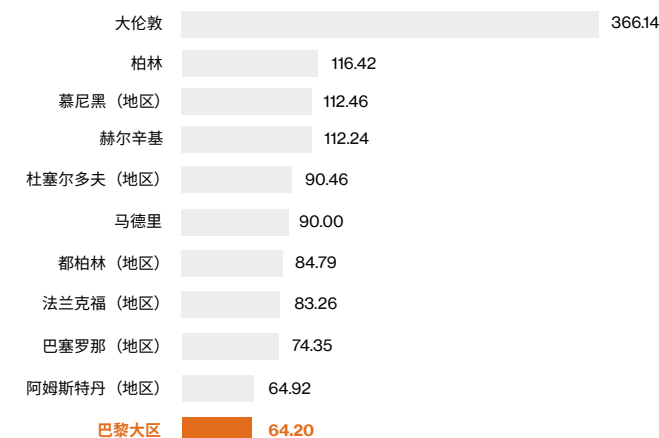
### 20-30 名员工规模的企业预算 (每年百万美元)

A轮融资即服务 (SaaS) 公司示例



欧洲科技行业报告 2020 年, Atomico- 怡安、世邦魏理仕

### 产业成本：基于租金加上任何税费和 / 或服务费的产业空间总成本 (2020 年第三季度)。成本 (欧元 / 平方米)



高力国际 / 《Di Intelligence》杂志 (2020 年第三季度)

## 极具竞争力的生活成本

巴黎大区的生活成本比大伦敦更容易负担得起，低于欧洲许多地区

### 2021 年生活成本调查

巴黎的生活成本排名第 33 名，低于下列欧洲城市：

- 第 1 名：阿什哈巴德
- 第 2 名：香港
- 第 3 名：贝鲁特
- 第 4 名：东京
- 第 5 名：苏黎世
- 第 6 名：上海
- 第 7 名：新加坡
- 第 8 名：日内瓦
- 第 9 名：北京
- 第 10 名：伯尔尼
- 第 16 名：哥本哈根
- 第 18 名：伦敦

美世 (Mercer) 2021 年 (城市选择)

法国公立学校和大学体系的低学费和社会保障系统抵消了生活成本。

### 巴黎大区与大伦敦的生活成本比较

类别	描述	巴黎大区	大伦敦
房地产	市中心一套三居室公寓的月租金。巴黎大区便宜 <b>32%</b>	2,759 欧元	4,049 欧元
交通	巴黎大区便宜 <b>30% 到 60%</b> ，具体因交通方式而异：单程票、月票、出租车。整个巴黎大区的交通网络都可以使用月票 (13 条火车线路、14 条地铁线路、1500 条公交线路、9 条有轨电车线路等)	75 欧元	191.60 欧元
食品	双人就餐费用 (中档)	60 欧元	75 欧元
健康	巴黎大区的医疗费用特别实惠。巴黎大区的私人医生门诊费用 (15 分钟) 便宜 <b>79%</b>	25 欧元	121 欧元
运动	巴黎大区的健身俱乐部会员月费便宜 <b>35%</b>	38 欧元	58 欧元
休闲娱乐	巴黎的休闲娱乐费用比伦敦低。巴黎大区的 <b>1 张电影票便宜 34%</b>	11.45 欧元	17 欧元

外派生活成本 (Le Coût de l'Expatriation), Expatriation, 2022 年 2 月



# 欧洲最大的人才库

巴黎大区拥有大量受过良好教育的国际化劳动力，是寻找尖端科技人才的理想场所。这里拥有世界一流的大学和工程师学院，是吸引企业前来招聘的主要原因。

这里拥有丰富多样且极具韧性的就业市场。巴黎大区为法国提供近四分之一的工作岗位，经历了 2009 年危机后，变得更加强大，目前失业率低于法国其他地区。这个充满文化和多样性的人才库确保了全球影响力。



© AdobeStock

## 培养人才的摇篮

**650 万**  
个工作岗位

法国国家统计与经济研究所  
2021 年 12 月，2020 年数据

占全法工作岗位的  
**23%**

法国国家统计与经济研究所  
2021 年 10 月，2020 年数据

占法国主管人员总数的  
**35%**

法国国家统计与经济研究所  
2021 年，2018 年数据

**600 万个** 受薪职位  
**50 万个** 非受薪职位  
法国国家统计与经济研究所 2021 年 12 月，  
2020 年数据

主管平均年薪净额：**57,876 欧元**  
法国国家统计与经济研究所 2021 年 10 月，  
2018 年数据

平均年薪净额：**34,408 欧元**  
法国国家统计与经济研究所 2021 年 10 月，  
2018 年数据

**7.3%** 的失业率  
法国国家统计与经济研究所 2021 年 10 月，  
2020 年数据

**87.5%** 的工作岗位在服务业  
**6.9%** 在工业领域  
**5.4%** 在建筑业  
**0.2%** 在农业  
法国国家统计与经济研究所 2021 年 12 月，  
2020 年数据

巴黎大区的在业人口（按专业类别划分）		
管理类与高技术含量职位	1,750,690	28.6%
服务行业工作者、销售和行政管理	1,595,087	26.0%
技术类和中层员工	1,547,471	25.2%
劳工	822,313	13.4%
技能型商人和业务主管	307,810	5.0%
农业、渔业和林业经营者	102,013	1.7%
其他	5,172	0.1%
在业人口总数（15 至 64 岁）	6,130,556	100%

法国国家统计与经济研究所 2021 年 6 月，2018 年数据 - 15-64 岁总人口

## 巴黎大区人口的特征

**20 - 39 岁**  
**28%**



**女性**  
**52%**



**大学毕业生**  
**43.5%**



**管理人员**  
**28.6%**



**外籍人口**  
**14.5%**



## 巴黎大区就业增长情况

**45,000**

是 2007 年至 2019 年间巴黎大区每年创造的工作岗位数量

本大区在 2007 年至 2019 年间增加了 **50 万** 个工作岗位，这个时期受到两大全球危机的影响：2008 年的金融危机和 2020 年初开始的新冠疫情危机。

巴黎大区研究院、法国国家统计与经济研究所 Estel 项目

## 高素质科技从业人员

巴黎大区，在以下方面位居欧盟 27 国地区第 1

- 科学家和工程师：**632,100 名**
- 科技从业人员：**2,656,500 名**

欧盟统计局，2021 年，2020 年数据

2018年底按综合行业和规模划分的机构和受薪工作岗位		
业务部门	公司机构	工作岗位
农林渔业	1,732	5,173
工业	17,962	427,652
建筑	40,781	295,440
贸易、运输、各种服务	336,850	3,614,586
其中，贸易和汽车维修	78,447	744,817
公共行政、教育、健康与社会工作	41,181	1,581,911
合计	438,506	5,924,762

法国国家统计与经济研究所，地域方面的Flores文件（Fichier Localisé des Rémunérations et de l'Emploi Salarié），2021年1月1日发布

欧盟 28 国中，技术和知识密集型行业从业人员数量排名前五的地区—  
欧盟行业分类体系（NACE）下的所有活动  
(2020 年，\*2019 年)



**411,000**

个信息和通信行业  
工作岗位

**430,000**

个制造服务业  
工作岗位

**333,000**

个金融与保险业  
工作岗位

法国国家统计与经济研究所  
2021年4月，2018年数据

巴黎大区商业机构和和工作岗位部门细分情况		
业务部门	公司机构	工作岗位
科学技术行业；行政和支持服务	103,444	1,074,247
汽车与摩托车贸易	78,447	744,817
公共行政、教育、健康与社会工作	41,181	1,581,911
其他服务行业	40,805	266,813
建筑	40,781	295,440
住宿与餐饮	39,869	328,640
信息与通信	25,036	411,142
金融与保险业	18,740	333,090
运输与仓储	15,876	378,481
房地产业	14,633	77,356
其他工业产品制造	8,884	150,064
食品、饮料与烟草产品制造	5,601	51,138
水的生产与供应；污水处理、废物管理和整治活动	1,740	83,797
农林渔业	1,732	5,173
电气、电子及计算机产品、机械及设备制造	1,458	64,402
运输设备制造	269	73,401
炼焦与精炼	10	1,850
合计	438,506	5,924,762

法国国家统计与经济研究所，工商企业注册名录 - 商业活动，不包括农业，按详细活动部门划分的活跃雇用机构和受薪职位，2021 年 4 月，2018 年数据

# 高素质学生最密集的地方

巴黎大区的教育体制世界一流，课程数目不断增加，可满足国际学生和家庭的需。巴黎大区的大学、工程师学院、商学院和专科学校享誉全球，这些院校的教育水平享有国际声誉，可为每位学生提供最合适的培训课程。



© 高布兰影像学院

## 法国教育体制

教育体系由法国公立教育行政部门负责管理。

法国义务教育的年龄段是6到16岁。

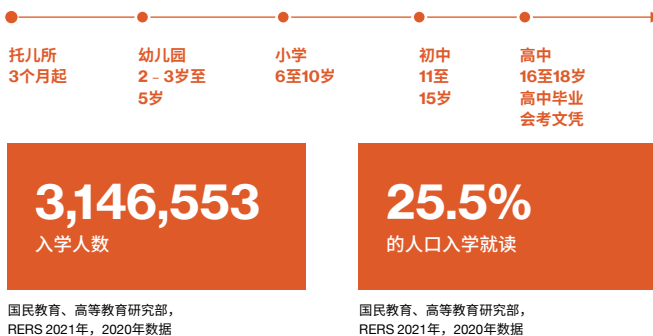
公立幼儿园可供2岁以上儿童就读。

## 初等和中等教育(公立和私立)

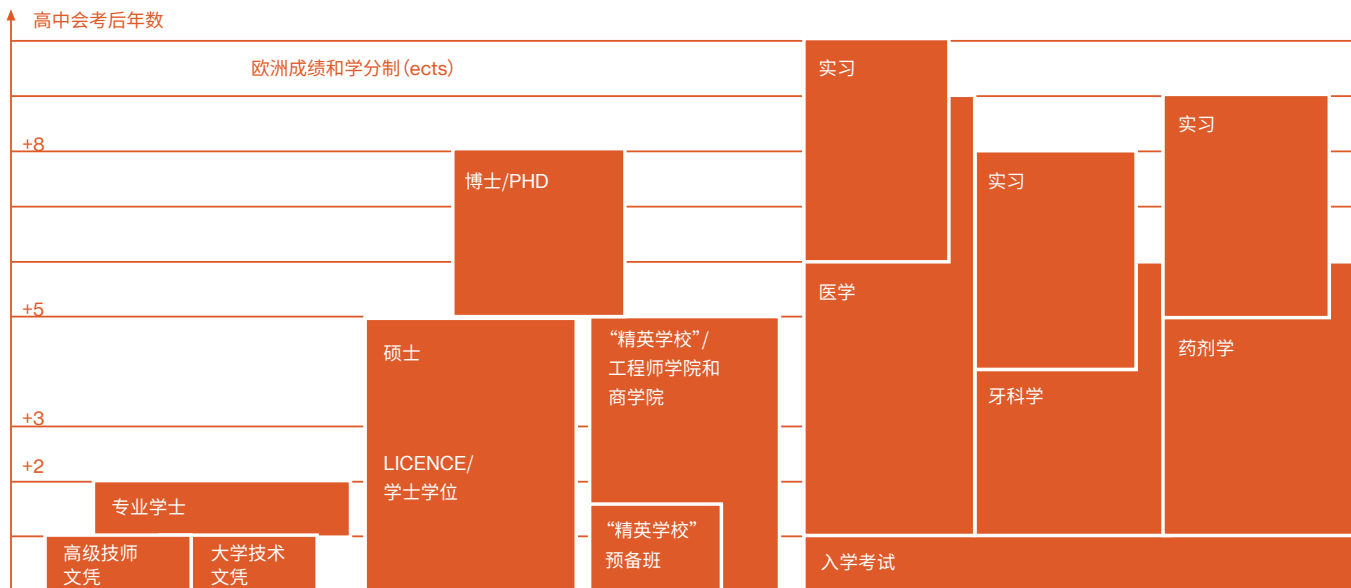
**3,911** 家托儿所  
DREES/OSOL/BCL 2021 年, 2019 年数据

**6,666** 所幼儿园和小学  
**1,322,460** 名小学生  
**90.2%** 的学生就读公立学校

**1,990** 所初中和高中  
**1,093,925** 名中学生  
**80.7%** 的学生就读公立初高中  
国民教育、高等教育研究部, RERS 2021 年, 2020 年数据



## 高等教育



## 高中会考

MESR (法国高等教育与研究部) — 高级技师文凭: 技术类课程 — 大学技术文凭: 科技类大学文凭  
“精英学校”: 工程师学院与商学院 — “精英学校”预备班 (CPGE): 为学生进入高等专业学院做准备的班级



## 高学历学生

**734,260**  
名学生

占法国学生总人数的 **26.4%**

**380,737** 名学生就读于巴黎大区的公立大学

国民教育、高等教育研究部, RERS 2021 年, 2020 至 2021 年数据

**102** 所研究生院

国民教育、高等教育与研究部 2020 年

**20,264** 名在读博士生, 包括

**7,431** 名外籍在读博士生占法国在读博士生总人数的 **31.5%**

国民教育、高等教育与研究部  
2019 至 2020 年

**43.5%**

的成年人口至少拥有  
学士学位

法国国家统计局与经济研究所 2021 年 10 月, 2018 年数据

**24** 个大学校区, 其中 **4** 所  
有一个以上的校区

巴黎大区地图册、国民教育、  
高等教育研究部 2020 年

**69** 所“精英学校” (Grandes  
Ecoles), 包括 **36** 所工程师  
学院。

**数十** 所商学院

法国精英学校联合会, 2022 年

巴黎大区公立大学主要学科领域  
(2020-2021 年)

2020 - 2021 年巴黎大区公立大学 学生分类		
学科领域	学生总数	%
法律、政治科学、经济学及行政学	124,306	29.11
语言、艺术、人文和社会科学	134,862	31.59
科学	98,116	22.98
体育	8,537	2
健康	61,162	14.32
合计	426,983	100

国民教育、高等教育与研究部, 2021 年 11 月, 2020 至 2021 年数据

巴黎大区高等教育主要分支  
(2020-2021 年)

LMD 学制 (Licence, Masters and Doctorates) (学士学位、硕士学位及博士学位): **296,540**

商学院、管理和会计学院: **81,314**

工程师学院: **46,415**

“精英学校”预科班: **31,181**

高级技师教学项目: **47,569**

学徒制高级技师教学项目: **22,304**

科技类大学课程: **18,879**

辅助医疗与公众  
服务学院: **29,126**

其他大学文凭,  
包括健康类: **105,677**

其他 (艺术、建筑、  
私立大学等): **77,559**



巴黎国际大学城 © 安托万·梅森尼尔 (Antoine Meyssonier)

为了增强巴黎大区在高等教育和研究方面的实力, 除了现有的 **43** 栋公寓外, “巴黎国际大学城” (Cité Universitaire Internationale) 项目计划新建 **10** 栋大楼, 即新增 **1,863** 个单元, 从而使校园容纳人数每年增加 **30%** (来自 **150** 个国家/地区的 **12,000** 名学生、研究人员和艺术家)。

巴黎国际大学城 2022 年

**81,300**

名学生就读于商学院

**46,400**

名学生就读于工程师学院

国民教育、高等教育研究部, 数据分析和信息系统部门 2021-14 号信息说明, 2020 至 2021 年数据

## 具有国际视野的卓越教育

法国在高等教育和研究方面的卓越成就得到了全世界的广泛认可。巴黎大区许多享有盛名的大学和高等教育机构，在全球最著名的国际排名中脱颖而出，如《金融时报》排名、《泰晤士高等教育》排名、软科世界大学学术排名 (ARWU) 等。在这些久负盛名的大学和专业院校学习，能让年轻人受益匪浅。在其排名最高的商学院、MBA 项目和大学中，企业可招募到众多高技能人才，为企业发展添砖加瓦。

### 久负盛名的大学

**4 所巴黎大区的大学名列软科世界大学学术排名前 100 强**

- 巴黎萨克雷大学**排名第 13**
- 索邦大学**排名第 35**
- 巴黎文理研究大学**排名第 38**
- 巴黎大学**排名第 73**

2021 年软科世界大学学术排名

**3 所院校的数学专业跻身全球前 15 最佳大学之列**

- 巴黎萨克雷大学，**全球最佳**
- 索邦大学**排名第 3**
- 巴黎文理研究大学**排名第 13**

2021 年软科世界一流学科排名

**2 所院校的物理专业跻身全球前 10 最佳大学之列**

- 巴黎萨克雷大学**排名第 9**
- 巴黎文理研究大学**排名第 10**

2021 年软科世界一流学科排名

**2 所院校的大气科学专业跻身全球前 20 最佳大学之列**

- 索邦大学**排名第 14**
- 凡尔赛大学**排名第 16**

2021 年软科世界一流学科排名



巴黎萨克雷大学“开放节”(Open Festival) © Evanescence

### MBA 和商学院

《金融时报》排名 (2021 年度)

#### 全球 MBA 项目

- 欧洲工商管理学院**全球最佳**
- 巴黎高等商学院**排名第 7**

#### 5 所院校提供全球排名前 15 的高管 MBA 项目

- 巴黎高等商学院，**全球最佳**
- HEC/LSE/NYU : Stern **排名第 5**
- ESCP 欧洲高等商学院**排名第 6**
- 清华大学 / 欧洲工商管理学院**排名第 11**
- 欧洲工商管理学院**排名第 15**

#### 5 所院校为欧洲排名前 15 的商学院

- 巴黎高等商学院**排名第 1**
- 欧洲工商管理学院**排名第 3**
- Essec 高等商学院**排名第 8**
- 法国北方高等商学院**排名第 10**
- ESCP 欧洲高等商学院**排名第 14**

#### 4 所院校提供全球排名前 10 的管理硕士项目

- 巴黎高等商学院**排名第 2**
- Essec 高等商学院**排名第 6**
- ESCP 欧洲高等商学院**排名第 7**
- 法国北方高等商学院**排名第 9**



© 巴黎高等商学院

### 专科院校

#### Gobelins (高布兰影像学院)

**全球最佳国际动画学院**  
在 178 所国际动画院校中  
2021 年国际动画学院排名

#### ESMOD International (法国高级时装学院) 与 Institut Français de la Mode (法国时装学院)

**2022 年全球排名最佳的 2 所法国时装设计学院**  
时装商业 2022 年

#### ESMOD International (法国高级时装学院), 巴黎

**世界排名第 17 的时装学院**  
《CEOWORLD》杂志, 时装学院排名, 时装商业, 2021 年



© 高布兰影像学院

## 对于外国人才极具吸引力的地区

# 96,400

名国际学生  
在巴黎大区就读

占巴黎大区学生总人数的 **13.7%**  
占法国高等院校及类似机构国际学生总人数的 **30.5%**  
其中，有 **80,700** 名学生就读于巴黎大区的大学及类似机构，占该地区公立大学学生人数的 **21.3%**。

**57,100** 名国际学生在攻读学士、硕士或博士课程

**7,514** 名国际在读博士生，即占巴黎大区在读博士生总人数的 **32.6%**

Erasmus, Régions de France,  
国民教育、高等教育与研究部  
2019 - 2020 年

2019 - 2020年巴黎大区大学及类似院校的国际学生			
	巴黎大区	法国	巴黎大区占法国的百分比
非洲	38,100	131,865	28.9
美洲	7,988	22,842	35.0
亚洲	14,445	48,895	29.5
欧洲	20,037	60,983	32.9
其他	167	480	34.8
全部	80,737	265,065	30.5

国民教育、高等教育与研究部，2019 - 2020 年

## 越来越多的国际和双语教育机会

巴黎大区有世界一流的教育体系，大量的国际学校，从幼儿园到高中共招收 **23,000** 多名外籍和法国学生：  
**8** 所国际公立高中（2023 年计划再创办 **1** 所），**1** 所欧洲学校。

将近有 **120** 所设有 **168** 个国际部（提供双语课程）或跨国学院的学校，以 **17** 种不同外语提供双文化教育和强化教育。

### 各种课程和文凭

近 **40** 所国际私立学校，包括一些知名学校：

- 巴黎英国学校
- 巴黎美国学校
- 巴黎国际学校
- 珍妮·曼努埃尔双语学校
- EIB Paris
- 玛丽蒙特学校
- 巴黎德国学校
- 莱昂纳多·达芬奇意大利高中
- 路易斯·布努埃尔西班牙语高中等

设有国际部的法国学校根据法国国家课程办学，设有一个教授外语并以法语以外的其他外语教授历史、地理、文学等课程的国际部。

最近开设的国际学校包括位于巴黎拉德芳斯（库尔布瓦）的欧洲学校、位于帕莱索的一所国际高中及其他即将开展的项目。

巴黎大区的文凭	
欧洲国际文凭	库尔布瓦
国际大学预科文凭 (IB)	巴黎、迈松拉菲特、圣克卢、塞纳河畔维尔纳伊
英国 A-Levels 高中会考	巴黎、塞纳河畔克鲁瓦西
美国高中文凭	巴黎、圣克卢、塞纳河畔维尔纳伊
ABIBAC - 德国高级文理中学毕业考试证书 + 法国业士文凭	巴黎、孔拉维尔、勒兰西、杜尔当、库尔布瓦、昂吉安莱班、吕埃-马尔迈松、毕克
BACHIBAC - 西班牙高中学历 + 法国业士文凭	巴黎、大努瓦西、迈松阿尔福、蒙提尼勒布雷通纳、萨特鲁维尔、杜尔当、布瓦科隆布、索镇、埃尔蒙、蓬图瓦兹
ESABAC - 意大利国考 + 法国业士文凭	巴黎、圣但尼、圣莫代福塞、朗布依埃、马西、布瓦科隆布、萨塞勒
OIB - 提供国际选择的法国业士文凭	巴黎、毕克、库尔布瓦、枫丹白露、拉塞勒 - 圣克卢、迈松拉菲特、马恩河畔诺让、大努瓦西、蓬图瓦兹、圣克卢、圣日耳曼昂莱、塞夫尔、凡尔赛

## 以 17 种不同外语提供教学的 168 个国际部



	小学	初中	高中		小学	初中	高中
美式英语	4	7	5	日语	3	3	2
阿拉伯语	2	5	4	韩语	1	1	0
巴西葡萄牙语	0	1	1	挪威语	1	1	1
英式英语	10	21	14	波兰语	1	2	2
汉语	6	7	6	葡萄牙语	3	8	4
丹麦语	1	1	1	俄语	1	1	1
荷兰语	1	1	1	西班牙语	2	3	2
德语	6	6	4	瑞典语	1	1	1
意大利语	2	4	2				

教育部 2021 年 10 月，2021 年数据

巴黎大区国际教育指南：  
[internationaleducation.parisregion.eu](http://internationaleducation.parisregion.eu)



# 巴黎大区， 创新动力之源

巴黎大区是欧洲乃至全球公认的创新热土，其总体研发经费与硅谷不相上下。在研发领域，超过 165,500 名员工在各个全球性研发中心工作，遍布各行各业。巴黎大区的经济高度多元化，一流高科技集群和研究中心在这里如火如荼地发展，为跨行业合作带来绝佳机会。巴黎大区的研发工作主要由私营企业进行，其研发开支占总开支的三分之二，提供超过 85% 的设计研究岗位。

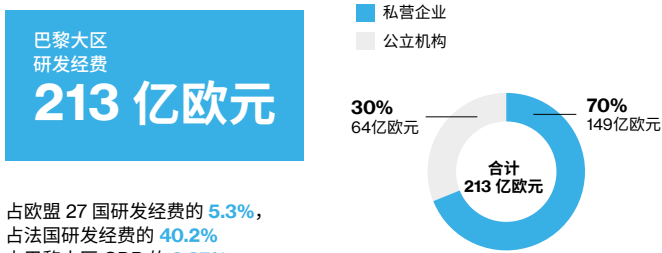


© Unsplash

## 欧洲的研发冠军

(2017/2019年度)

### 欧洲研发经费最高的地区



占欧盟 27 国研发经费的 **5.3%**，  
占法国研发经费的 **40.2%**  
占巴黎大区 GDP 的 **2.87%**

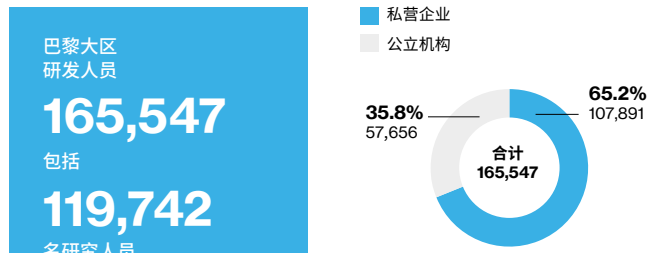
占法国私营企业研发费用的 **42.3%**

占法国公立机构研发费用的 **36.1%**

企业的研发经费占巴黎大区总经费的 **70%**。

国民教育、高等教育与研究部，2019 年数据

### 欧洲最大的研发人才库

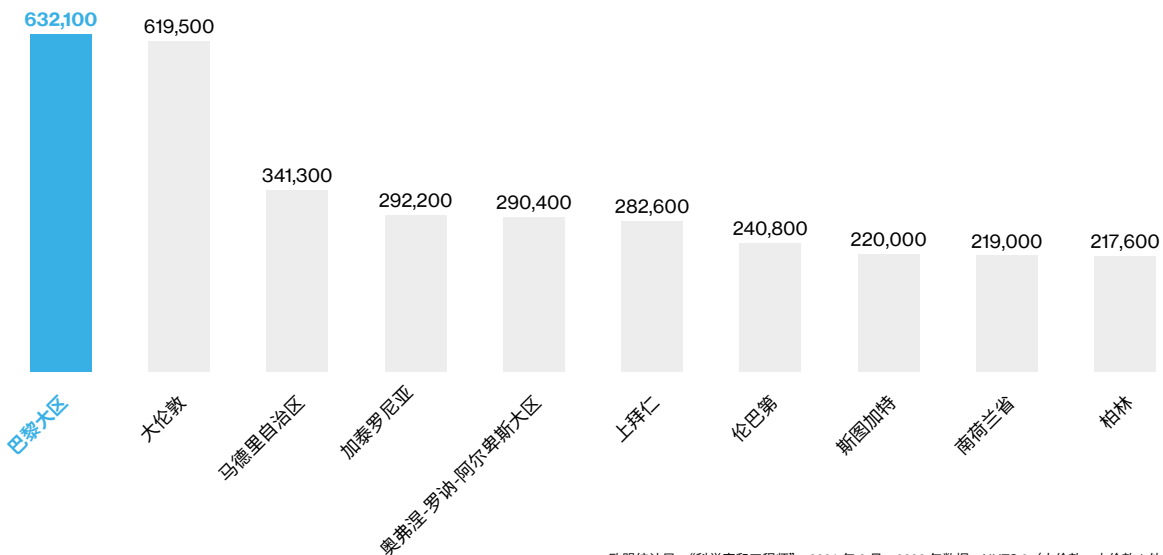


教授、研究人员、工程师、技术员及支持人员等研发人才，在大学、高等专业学院、公立机构及企业任职。

占欧盟研发人员数量的 **5.6%**  
占法国研发人员数量的 **37.5%**  
占法国研究人员数量的 **40.5%**

国民教育、高等教育与研究部，  
2021 年，2017 年数据

### 巴黎大区，欧洲最佳的科学家和工程师来源地



欧盟统计局，“科学家和工程师”，2021 年 9 月，2020 年数据，NUTS 2（大伦敦=内伦敦+外伦敦）

# 第1

全欧地区研发经费

## 欧盟 28 国中研发经费最高的 5 个地区

(2019 年, 单位: 百万欧元)



## 走在创新前沿

根据 2021 年全球创新指数, 巴黎是欧洲排名第 1、全球排名第 10 的科技集群

康奈尔大学、欧洲工商管理学院、世界知识产权组织, 2021 年

巴黎:

- 欧洲最具创新城市排名第 2
- 世界排名第 7 排在伦敦 (第 5) 之后, 领先于纽约 (第 8)、首尔 (第 10) 及慕尼黑 (第 13)。

巴黎凭借以下优势脱颖而出:

- 大量国际项目
- 众多初创企业
- 研发经费占 GDP 的百分比高于平均水平
- 申请了大量国际专利
- 积极踊跃的专利申请活动, 特别是在私营部门
- 在多个领域拥有优势, 包括运输设备、制药及生物技术

仲量联行, 2020 年 1 月

### 专利

提交了 7,614 项专利申请, 占法国提交专利申请总数的 61.6%

INPI, 2020 年数据

巴黎大区是欧洲地区的领导者, 所提交的专利申请占欧盟 28 国提交的欧洲专利申请总数的 4.4%。

2017 年, 该地区的科学论文占欧洲出版物的 3.7%。

### 出版物

2017 年发表了 19,917 篇科学出版物 占法国出版物总量的 34.5%。

本大区的优势领域包括 数学、物理学、人文科学和社会科学、宇宙科学。

巴黎大区: 26% 的国际合作出版物, 尤其是与美国、英国、意大利和日本合作发表的出版物。

Hceres, OST, 2021 年

## 科技知识获得国际认可

在研究方面, 巴黎大区在国际上享有盛誉, 其研究人员备受认可, 荣获无数奖项和荣誉。

巴黎大区汇聚全球数量最多的数学家, 其中包括许多诺贝尔奖和菲尔兹奖获得者。

# 33

项诺贝尔奖

这两个奖项为数学领域最享誉盛名的奖项

# 4

项阿贝尔奖

# 11

项菲尔兹奖

## 国家科学力量的集中地

102 所研究生院

20,264 名在读博士生, 占全法在读博士生总数的 31.5%

7,431 名外籍在读博士生 国民教育、高等教育与研究部 2019-2020 年

5,789 位外籍研究人员 占法国外籍研究人员总数的 40.2% FNAK, 2018 年数据

从事科技领域知识密集型行业的科学家和工程师人数最多

欧盟统计局, 2021 年, 2020 年数据

## 拥有各种大型研究基础设施

2 家科研机构跻身欧洲创新能力前 3 强榜单

法国国家科学研究中心 (CNRS) 名列第 1

法国原子能和替代能源委员会 (CEA) 名列第 3

法国国家健康与医学研究所 (INSERM) 名列第 12

欧洲研究排名, 2020 年

法国国家科学研究中心 (CNRS) 稳居国际排名前列

- 在 Scimago 机构排名中排名第 2
- 在自然指数中排名第 4
- 网上知名度最高的研究机构排名第 3
- 法国专利申请数量最多的机构排名第 6
- 最具创新力的公立研究机构排名第 8
- 33,000 名人员在法国专门从事研究工作
- 1,144 家研究实验室遍布法国国内外

# 位于欧洲核心的 多学科技术中心

巴黎大区以其竞争力集群而闻名，尤其是在科技领域。从人工智能到生物技术、纳米技术、电信、AR/VR、3D 动画和航空航天，企业可以立刻融入快速增长的生态系统。  
巴黎大区将大公司、中小企业、初创企业、学者及研究人员聚集在一起，促进了卓越合作的达成及开放式创新伙伴关系的建立。

这一极具活力的生态系统由 8 个地区竞争力集群组成。

- 4,936 个成员，包括：
- 3,698 家公司
  - 694 个实验室和教学机构



**ASTech**  
航天航空与国防

306 个成员，包括

- 109 家大型集团
- 117 家中小企业
- 48 个实验室和教学机构

自集群建立以来，资助的项目总数为 73 个

总资助金额：3.13 亿欧元



**Cap Digital**  
数字化与生态转型

904 个成员，包括

- 71 家大型集团
- 752 家中小企业
- 63 个实验室和教学机构
- 12 个投资基金
- 7 个城市社区

自集群建立以来，资助的项目总数为 828 个

总资助金额：17.5 亿欧元



**Cosmetic Valley**  
香水与化妆品

600 个成员，包括

- 80 家大型集团
- 520 家中小企业
- 200 个实验室和教学机构

自集群建立以来，资助的项目总数为 350 个

总资助金额：4.5 亿欧元



**Finance Innovation**  
金融服务

600 个成员，包括

- 180 家大型集团
- 400 家中小企业
- 20 个实验室和教学机构

自集群建立以来，资助的项目总数为 28 个

总资助金额：10 亿欧元（公共和私人募集资金）



**Medicen**  
高科技医疗和新疗法

510 个成员，包括

- 42 家大型集团
- 427 家中小企业和初创企业
- 34 个实验室和教学机构

集群促进 470 个项目加速发展

总资助金额：23 亿欧元



**Next Move**  
汽车与出行产业

570 个成员，包括

- 106 家大型集团
- 332 家中小企业
- 88 个实验室和教学机构
- 17 家合作伙伴或私营机构

自集群建立以来，资助的项目总数为 306 个

总资助金额：16 亿欧元



**Polymeris**  
橡胶、塑料与聚合物行业

546 个成员，包括

- 43 家大型集团
- 191 家中小企业
- 25 家中型企业
- 73 家小微企业、初创企业
- 101 所研究中心、大学或培训机构
- 13 个区域政府机构或办事机构
- 99 家其他机构

自集群建立以来，资助的项目总数为 350 个



**Systematic**  
欧洲数字和深度科技创新与技术集群

900 个成员，包括

- 150 家大型集团
- 600 家初创企业 / 中小型企业 / 中型企业
- 140 个实验室和教学机构
- 20 位投资者
- 20 个当地政府和办事机构

自集群建立以来，资助的项目总数为 625 个

总资助金额：超过 31.8 亿欧元

ASTech, Cap Digital, Cosmetic Valley, Finance Innovation, Medicen, NextMove, Polymeris, Systematic (2021 年数据)



# 欧洲光纤连接最发达的地区之一

巴黎大区的经济依靠其强大的数字生态系统来满足众多行业的需求。本大区是法国所有现有互联网网络的连接点。光纤到户基础设施目前几乎已覆盖全区所有地方，所有居民，无论是居住在城市密集地区还是农村地区，均可使用该系统。本大区拥有密集的数据中心和电信基础设施，成为欧洲该领域密度第 4 高的地区。



© DATA4 法国分部, 马库锡 (Marcoussis) (埃松省, 91)

## 智能互联区域

法国高速宽带计划于 2013 年 2 月启动，目的是使所有住宅、企业和政府部门连接到高速互联网，从而在 2022 年使全法国实现宽带覆盖。

巴黎大区的目标是到 2025 年成为欧洲第一个光纤电缆全覆盖的地区。

## 可靠的电信和网络

### 4G 移动电话

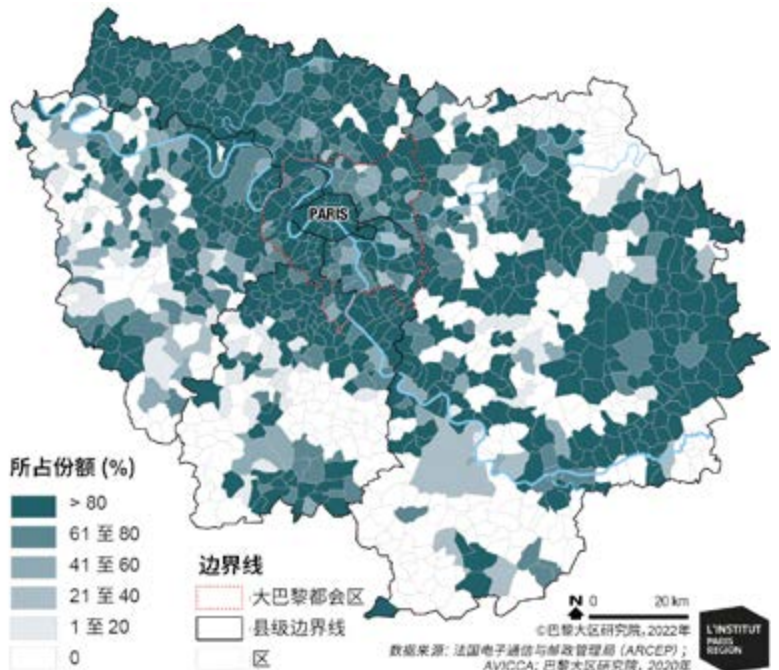
- 4 家运营商 (Orange、Bouygues Telecom、SFR 及 Free)
- 覆盖 **99.8%** 的人口
- **100%** 覆盖巴黎地铁 (隧道和车站)

### 5G 移动电话

- 这 4 家运营商已在大巴黎都会区部署了 5G 网络。
- 近 **90%** 的站点配备 5G 并提供超高速移动宽带 (理论速度为 240 Mbit/s)。

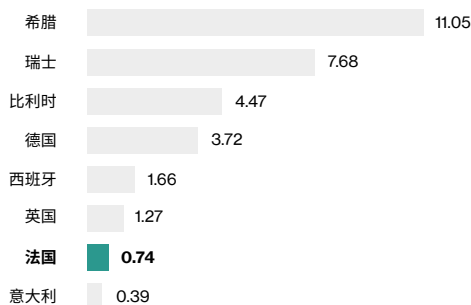
法国电子通信与邮政管理局 (ARCEP), 2021 年 9 月 30 日

## 巴黎大区的 FttH (光纤到户) 部署情况 在城市间共享可能互联的场所 2020 年第 1 季度的技术发展最新水平



## 法国提供极具竞争力的资费标准

2020 年 2 月按套餐计算的 1GB 移动数据的平均资费 (单位: 欧元)



Cable.co.uk (经由 Statista), 2020 年

# 欧洲最全方位的 房地产解决方案

巴黎大区拥有 5,500 万平方米的房地产市场，是一个高度多元化、专业化的地区，对各行各业、不同研究领域和寻求各种生活方式的人而言都极具吸引力。  
最近，随着公司重新思考传统的办公模式，转而选择更灵活的方案和第三方场所，房地产市场已经发生了转变。  
巴黎大区的房地产行业拥有各种联合办公空间及世界上最大的创业园区，提供了一个真正的协同工作生态系统。



拉德芳斯商务区 © 11h45 pour Defacto

## 办公空间

面积  
**5,490**  
万平方米

ORIE, 2021 年

约 1,500 个商业活动区域

34 个商业区  
巴黎拉德芳斯 - 全球第 4 大商务区  
安永 - 城市土地研究所  
2020 年

- 现房面积：400 万平方米
- 空置率：7.4%
- 占用面积：190 万平方米
- 在建面积：  
200 万平方米

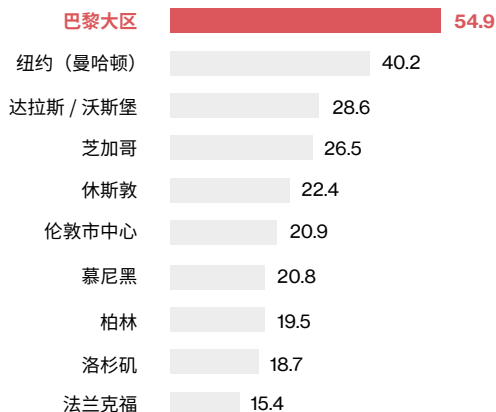
Immostat 与德勤 2021 年，2021 年数据

巴黎市中心最优平均租金  
• 910 欧元 / 平方米 / 年

拉德芳斯最优平均租金  
• 560 欧元 / 平方米 / 年

巴黎大区平均租金  
• 411 欧元 / 平方米 / 年  
仲量联行 2021 年，2021 年数据

## 世界主要地区的办公室存量 (单位：百万平方米)



欧洲采用 2018 年第 3 季度数据，美国采用 2018 年第 2 季度数据  
巴黎大区采用 ORIE 的 2021 年数据，其他国家采用法国巴黎银行房地产数据

## 巴黎大区：写字楼租金比伦敦便宜两倍

写字楼租金追踪指数 (2020年) 市场排名 (美元)			
排名	国家/地区	城市	房屋占用成本 美元/平方英尺/年
1	中国	香港中环	261
2	美国	纽约中城	261
3	中国	北京金融街	196
4	英国	伦敦西区	191
5	美国	硅谷	174
6	中国	北京CBD商务区	152
8	日本	东京丸之内	150
9	美国	纽约南中城	148
10	中国	上海浦东	130
11	中国	北京中关村	123
12	中国	上海浦西	115
13	日本	东京涩谷	115
14	英国	伦敦市	114
15	中国	香港东区	111
16	新加坡	新加坡	110
17	美国	洛杉矶西区	110
18	印度	德里康诺特广场	109
19	中国	深圳	107
20	美国	剑桥市 (马萨诸塞州)	106
21	美国	纽约下城	106
22	日本	名古屋	105
23	美国	旧金山	103
24	印度	孟买国际展览中心城郊商业中心	102
25	日本	东京新宿	101
26	法国	巴黎	97

仲量联行全球顶级写字楼租金追踪指数 2021 年 12 月，2020 年数据



### 满足发展扩容的一切所需

联合办公空间、商务中心、共有办公室——近年来，在巴黎大区，人们可以远程办公的场所数量稳步增长。创新中心，尤其是孵化器，是青年人才、研究人员及开创性公司的汇聚点。

**1,008**  
个“第三空间”，为职场人士带来灵活性，包括：

- 380 个联合办公空间
- 242 个共有办公室
- 133 间创客工厂
- 253 个业务创建或发展支持场所

巴黎大区研究院，2022 年

### 全球最大的初创企业园区

STATION F 位于巴黎市中心，将整个创业生态系统齐聚一个屋檐之下。

- 51,000 平方米
- 1,000+ 家初创企业
- 600 间房间
- 100 套公寓
- 30+ 个初创企业计划

Station F, 2021 年

### 大巴黎快线 - 城市项目的绝佳机会 (2022 年)

为增强巴黎大区在全球化世界中的吸引力和竞争力，巴黎大区正在实施一系列重要基础设施和城市规划项目，包括大巴黎计划——欧洲最大的城市项目。该项目将修建新的交通网络、新的住宅项目、写字楼办公区，以及迎接国际竞争挑战、旨在重塑巴黎大区的研发中心。

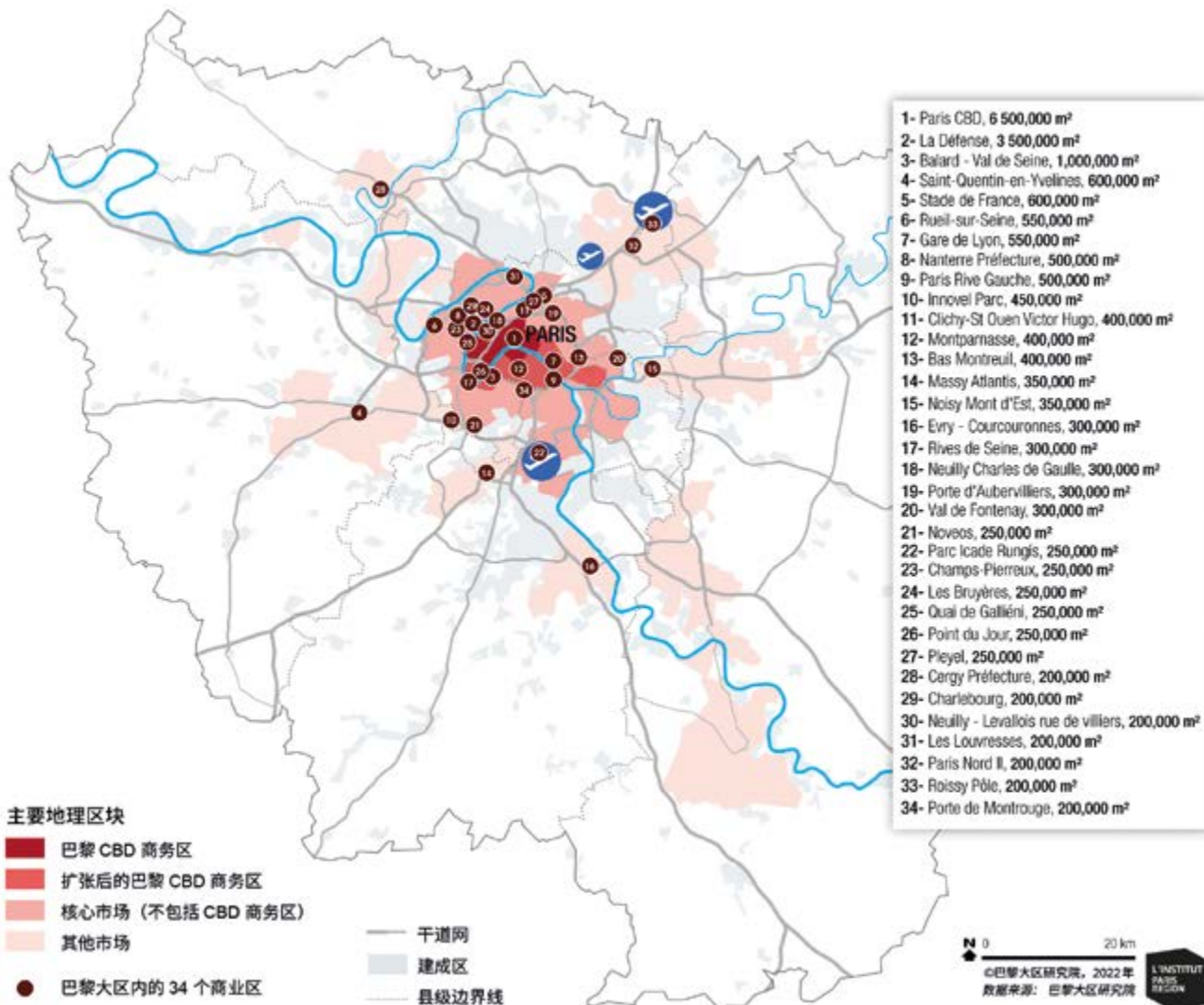
大巴黎快线为巴黎大区新建房屋的大幅上升铺平道路，创造了 250,000 至 400,000 套住房。

大巴黎快线正在加速城市更新进程，涵盖沿线每个站点 800 米半径范围内 140 平方公里的街区，总发展潜力为 3,200 万平方米。

到 2030 年，大巴黎快线设计和建设机构 Société du Grand Paris 将在为建设大巴黎快线而购置的土地上开发 100 多个项目，总建筑面积为 100 万平方米：

- 8,000 套多样化房屋 (近 60% 为住宅)
- 43,000 平方米的零售和服务空间及站内 20,000 平方米的空间
- 380,000 平方米的商业空间
- 70% 的项目将使用生物材料建造，其中 50% 为木材。

### 巴黎大区写字楼市场





# 世界级的 交通网络

巴黎大区位于欧洲的十字路口，各大企业可以轻松进入拥有5亿多消费者的市场和所有主要欧洲城市。巴黎大区交通便利，设有3个国际机场和7个高铁车站，连通全球所有主要经济中心。本大区正在筹办2024年奥运会，目前有包括大巴黎快线在内的多个大型公共基础设施项目正在建设之中，预计将于2030年完工。



瓦兹河上的铁路桥 © 皮埃尔·伊夫·布鲁诺 (Pierre-Yves Brunaud) - 巴黎大区研究院

## 通往欧洲和全世界的门户

### 搭乘飞机\*

巴黎机场集团, ACI, 2019/2020年

- 3座国际机场
- 368,668次飞机起降
- 165家航空公司
- 从巴黎大区出发即可到达119个国家/地区以及328个目的地

**4,190万**  
旅客

**450万**  
转机旅客

### 巴黎夏尔·戴高乐机场 (CDG)

- 国际吞吐量在欧洲排名第1
- 4,578,829转机旅客  
旅客吞吐量在欧洲排名第2
- 2,620万旅客
- 250,111次飞机起降
- 328个目的地

### 巴黎—奥利机场

- 1,570万旅客
- 118,557次飞机起降
- 128个目的地

### 巴黎—勒布尔热机场

- 欧洲领先的商务机场
- 54,646次飞机起降
- 800个目的地
- 10座飞机场和
- 1座直升飞机场

\*注：2021年数据：  
新冠肺炎疫情大流行的影响

### 搭乘火车

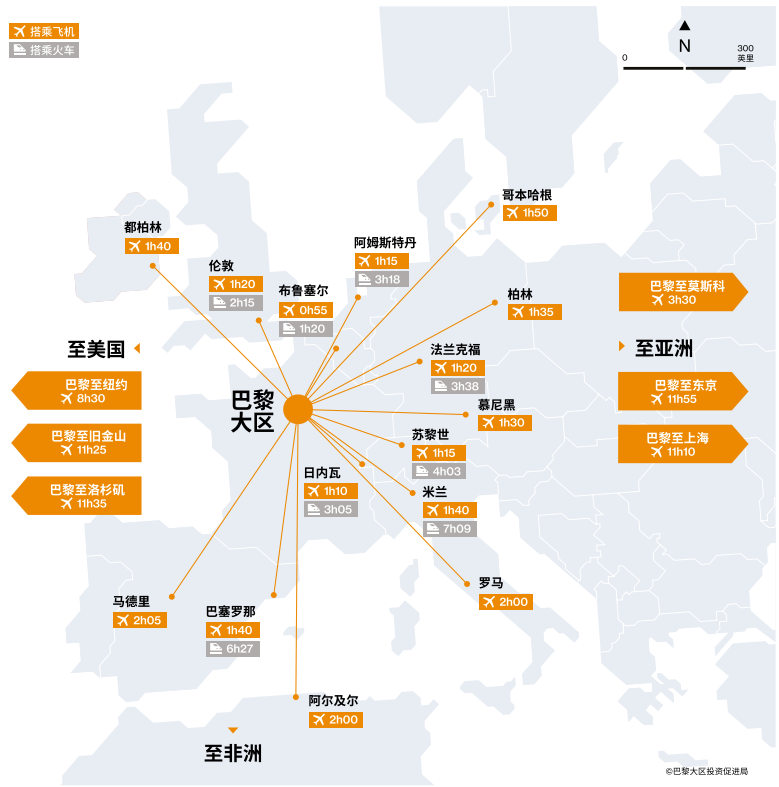
法国国家铁路 2021年, Arafar, 2017年, 以及巴黎大区交通委员会 欧洲之星

**10**  
个主火车站,  
包括

**7**  
个高铁 (TGV) 车站

- 法国每天有500万旅客乘坐火车, 其中包括巴黎大区的350万旅客 (占法国客流量的70%)
- 法国每天有15,000辆列车在运行, 其中40%在巴黎大区
- 5座火车站每日客流量超过100,000人
- 巴黎北站是欧洲最繁忙的车站
- 1,900万高铁旅客从巴黎出发, 前往欧洲各大主要目的地
- 2020年有2,470万旅客搭乘法国国家铁路进入巴黎 (与2019年相比减少32.2%)
- 4,700公里的铁路轨道, 包括636公里的LGV (高速线路)

## 巴黎大区, 连接欧洲和全世界



**250万**  
欧洲之星高铁旅客  
(2020年)

## 庞大的多式联运区域交通网络

公共交通、自行车、电动滑板车和传统滑板车、自动驾驶汽车、自动驾驶汽车、公交车与无人驾驶地铁：当地交通系统提供多样化且不断丰富的交通选择。

出行类型	出行次数/工作日 (百万)	相比2018年的变化 (2020年10月) (%)
步行	16.2	- 4
汽车	12.0	- 19
公共交通	6.8	- 28
自行车	1.0	+25
电动两轮车	0.6	+40
其他	0.2	- 11
合计	37	- 13

巴黎大区交通委员会 (2020年10月9日)

巴黎大区的公共交通 出行人次为31亿		
交通方式	线路	出行人次 (十亿)
地铁	16	753
火车-RER*	14	263
有轨电车	10	84
公交车/夜间公交车	1,510	207
合计	1,550	1,307

巴黎大区交通委员会 (2020年10月9日)  
\* 巴黎大区快铁

## 庞大的公共交通网络， 由大巴黎快线进一步延伸

这一欧洲最大的城市开发项目正在建设新的交通网络。该项目大力投资公共交通网络的现代化和扩建工程。

- 新增 **200 公里** 自动化地铁线路
- **68 座** 新车站
- 每天运输 **200 万至 300 万** 旅客
- 到 2030 年，投资 **350 亿欧元** 该项目将连接巴黎大区的 **3 大** 机场以及商务区 and 科技集群。
- 大巴黎快线设计和建设机构 Société du Grand Paris 将在为建设大巴黎快线而购置的土地上开发总共约 **100 万平方米** 建筑面积的项目。

## 巴黎大区的公共交通

具有竞争力的公共交通月卡，2022 年价格为 **75.20 欧元**  
巴黎大区交通委员会，2022 年

巴黎大区的铁路系统每年载客量超过 **20 亿** 人次。

- 巴黎大区的公共交通网络世界排名第 **3**，仅次于东京和首尔，领先于上海、伦敦和纽约。
- **23,000** 辆列车、巴黎大区快铁 (RER)、地铁及电车
- **900** 个车站和停靠点
- **1,800 公里** 长的线路
- 14 号线 **每 85 秒一班地铁**
- 巴黎大区快铁 C 线高峰时段 **每 2 分钟一班列车**
- 得益于四通八达的公共交通网络，巴黎大区居民 **每年出行里程为 300 亿公里**，意味着 **每年可减少 400 万吨的二氧化碳排放量**。
- 不断发展的交通网络仍在更新中：2015 至 2020 年间 **增长了 2.5 倍**
- 巴黎大区密集区域 (到 2025 年) 及大区其他区域 (到 2029 年) 将拥有近 **5,000 辆** 零排放公交车

巴黎大区交通委员会，2020 年

## 主动出行、自行车及电动出行

步行仍然是巴黎大区居民的主要出行方式，其次是汽车和公共交通。  
其他创新环保的交通方式，如自行车及类似的两轮车辆，也日益受到青睐。

### Velib Metropole, 自助式自行车系统

- **20,000** 辆自行车：
- **60%** 为传统自行车
- **40%** 为电动助力自行车，
- **1,400** 个停靠点，遍布
- **55** 个本大区市镇
- **400,000** 名订户
- 2020 年 9 月为 **550 万** 出行人次
- **215,000** 次行程 (单日记录)

### Véligo Location, 提供长期 (6 至 9 个月) 电动自行车租赁服务

- **10,000 辆 Véligo** Location 自行车
- **500 辆** 电动助力货运自行车

### 无桩式共享单车、电动滑板车和轻便摩托车运营商

- 电动自行车：**7,000** 辆位于巴黎市内，**550** 辆位于市郊
- 电动助力车：约 **7,400** 辆位于巴黎市内及近郊
- 电动滑板车：**15,000** 辆位于巴黎市内，**1,850** 辆位于巴黎市外
- **1,750** 辆电动汽车

### 无桩式共享汽车服务

- 共享汽车：**180** 辆汽车
- 巴黎大区研究院、巴黎大区交通委员会、Velib Metropole

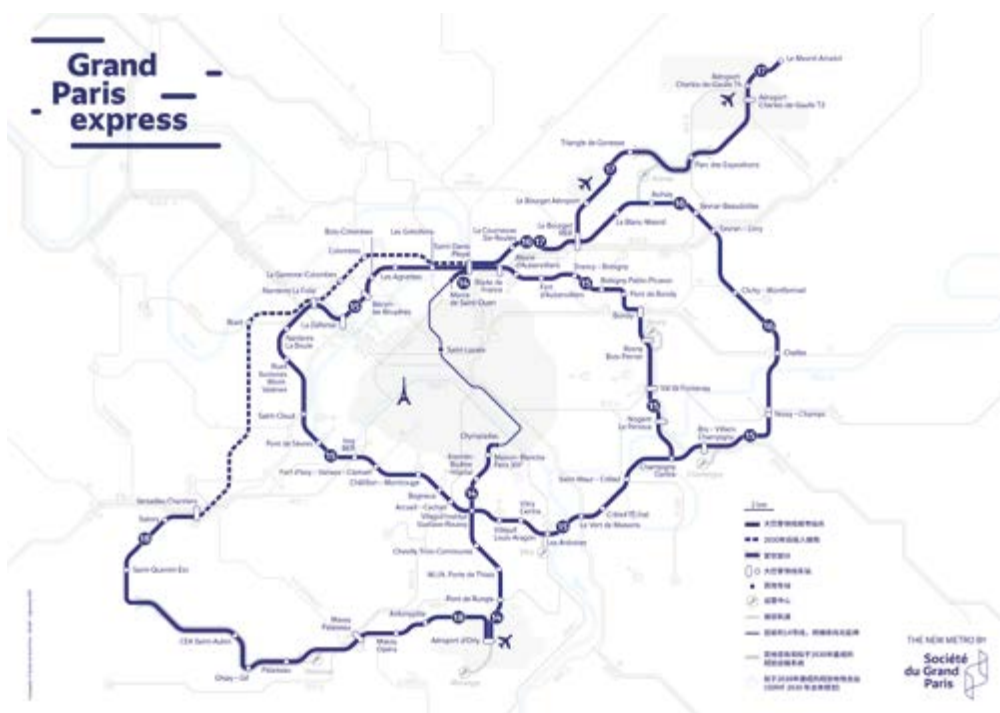
### 拼车

- 每天有 **900,000** 人拼车上班
- 拼车减少了 **272,746 吨** 的二氧化碳排放

巴黎大区交通委员会，2021 年

## 大巴黎快线

随着大巴黎快线和 200 公里新线路的建设，将出现多个交通便利、土地和房地产价格更实惠的新区。



# 极具成本效益的物流

巴黎大区位于欧洲两条主要货运走廊的交界处，是理想的物流和航运枢纽。巴黎大区拥有 1,220 万居民，而在 200 公里半径的辐射区域内，估计有 2,500 万居民，是法国领先的进口（占进口的 27%）和出口（占出口的 20%）的地区。

由于本大区电子商务的快速扩张，物流业正在寻找众多解决方案：更快的交货时间、缩短仓库与最终用户之间距离的需要、寻找可用的土地和仓库。因此，创新型业务对主要物流企业极具吸引力。



热纳维耶港 © 塞纳河港口群

## 物流房地产能力十分可观

面积超过 5,000 平方米的仓库

- 面积：1,900 万平方米
- 占用的土地面积：940,000 平方米
- 现已建成：110 万平方米（截至 2019 年 1 月 1 日）

ORIE, 2018 年, BNP 巴黎银行房地产, 2021 年, 2020 年数据

## 巴黎大区极具竞争力的物流成本

每年最优平均租金（2021 年第 2 季度）（欧元 / 平方米 / 年） 面积超过 5,000 平方米的仓库	
伦敦（英国）	194
奥斯陆（挪威）	134
赫尔辛基（芬兰）	120
都柏林（英国）	113
伯明翰（英国）	97
曼彻斯特（英国）	97
斯德哥尔摩（瑞典）	91
哥本哈根（丹麦）	87
巴塞罗那（西班牙）	86
柏林（德国）	86
慕尼黑（德国）	86
法兰克福（德国）	84
维也纳（奥地利）	82
汉堡（德国）	77
马德里（西班牙）	75
阿姆斯特丹（荷兰）	65
布达佩斯（匈牙利）	60
布拉格（捷克共和国）	59
<b>巴黎（法国）</b>	<b>57</b>
米兰（意大利）	56

欧洲物流市场, 2020 年第 3 季度, BNP 巴黎银行房地产, 2020 年 10 月

## 航空、公路、水路和铁路物流

巴黎大区每年生产 2.1 亿至 2.3 亿吨商品。公路运输占据了绝大部分的货物运输，即总吨数的 91%，内河运输占 7%，铁路运输占 2%。

涉及巴黎大区的物流既有国内物流，也有国际物流。尤其是主要通过集装箱进口的消费品，沿着两条主要走廊抵达巴黎大区，一条是依靠安特卫普港，全部采用公路形式，而另一条则是依靠勒阿弗尔港，已实现多式联运。

巴黎夏尔·戴高乐机场  
**欧洲排名第 1**  
货物运输

### 空运

- 已托运 225 万吨货物和邮件
- 390 万吨货运能力（两座机场）
- 巴黎夏尔·戴高乐机场有 80 个货机停泊位
- 服务全球 338 个城市，欧洲主要城市均在 2 小时航程内
- 大约 90% 的空运货物在巴黎夏尔·戴高乐机场和奥利机场托运

巴黎机场集团, 2019-2020 年数据

### 公路网

- 12,000 公里公路，包括 497 公里的国道和 620 公里的高速公路
- 运输 1.78 亿吨货物

SDES 2018 年, 欧盟统计局, 2019 年

**排名第 1**  
法国内河港

**排名第 2**  
欧洲内河港

### 水路

- 70 座城市港口，包括
- 6 个多式联运平台
- 500 公里通航水道
- 1,000 公顷的港口区域
- 6 个集装箱码头
- 水路：2,300 万吨货物
- 托运 141,000 个标准箱
- 100 万平方米的仓储空间

塞纳河港口群, 2021 年, 2020 年数据

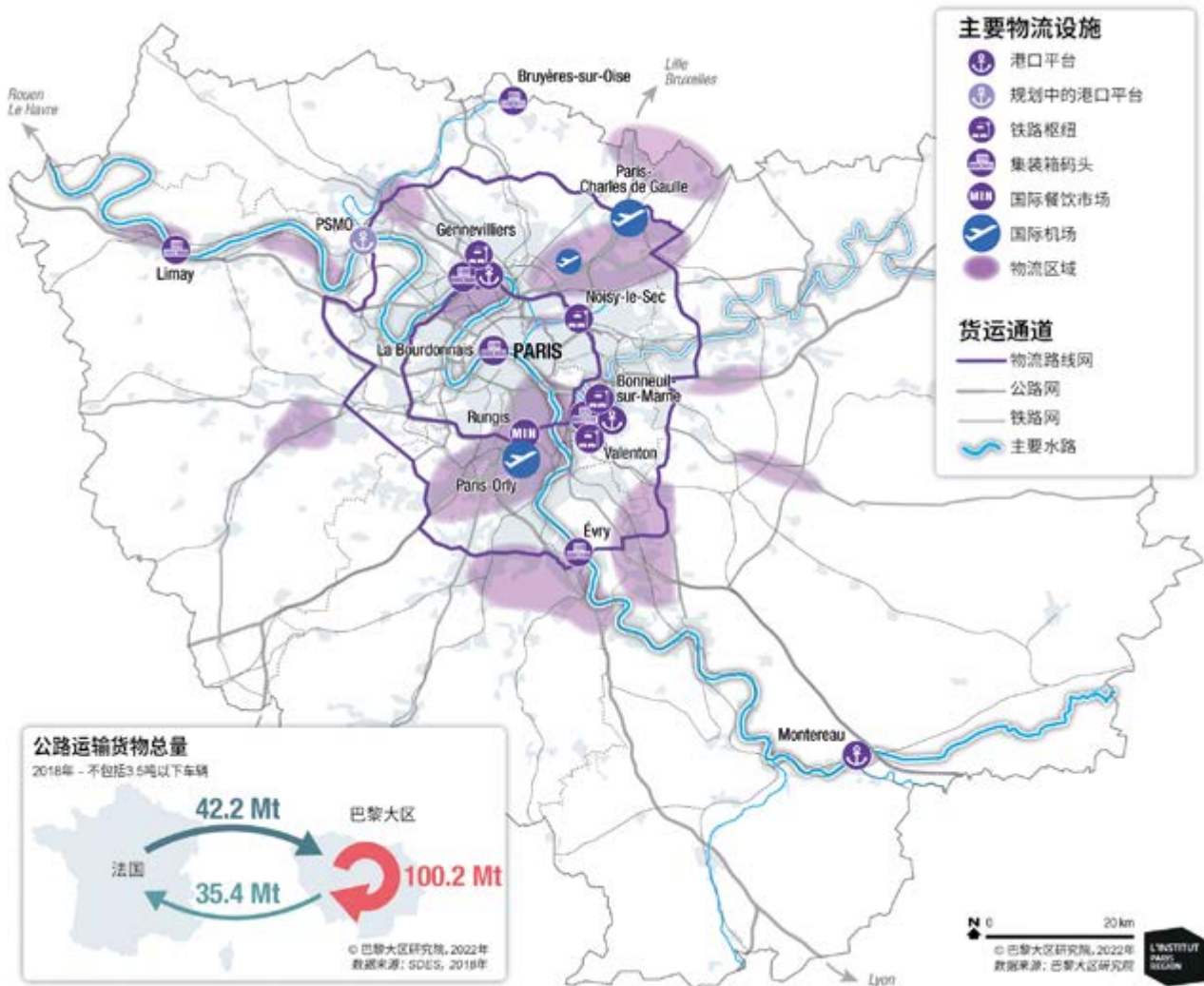
### 铁路货运

- 铁路货物运输量为 1,000 万吨，包括通过巴黎大区港口运输的 180 万吨货物
- 4 个铁路 / 公路站点
- 瓦朗通 - 法国排名第 1 铁路 / 公路站点
- 铁路物资：430 万吨

法国公路和高速公路研究所 (Setra), 塞纳河港口群 2020 年, Unicem, 2018 年



巴黎大区的物流  
(2022年)



巴黎大区主要港口货流			
	水路 (千吨货物)	集装箱 (TEUs*)	铁路 (千吨货物)
Gennevilliers	3,183	100,719	804
Limay	951	4,377	359
Bonneuil-sur-Marne	1,366	16,968	564
Bruyères-sur-Oise	325	361	0
Evry	403	0	0
Précy-sur-Marne	42	2,968	未连接到铁路
Paris-La Bourdonnais	81	15,431	未连接到铁路

\* 20 英尺标准集装箱—塞纳河港口群—巴黎港, 2021 年, 2020 年数据

# 筹办盛会的理想之地

巴黎大区是深受欢迎的休闲和商务旅游目的地，享有独一无二的地位。2020年，本大区举办了600多场商务活动，其吸引力在于先进的酒店和餐饮设施以及一流的场馆。占地面积约为70万平方米，所提供的商业活动接待设施在丰富性和多样化程度方面居欧洲之最。



© Vivatech

## 举办大型贸易展的真正专业之选

巴黎大区工商会，2020年数据

世界第一的  
展览空间

**70 万平方米**

**21**

个展览和会议场馆

**128**

场贸易展

**498**

场大会

**18 亿欧元**

的经济收益

- 180 万访客，包括
- 176,000 名外籍访客 (9.8%)
- 30,300 家参展企业
- 参展企业在展会上取得的营业额达 58 亿欧元

新冠疫情对 2020 年的展会行业产生了重大影响。在此提供的数据是指在巴黎大区已经举行或即将举行的大会。这些数据并非详尽无遗，因为新冠疫情使数据收集变得更为困难。

巴黎会议与游客管理局 2020 年

在巴黎大区举办的十大专业及公共贸易展（按参观人数和参展企业数量排名）

贸易展名称	业务部门	参观人数 (首次入场)	参展企业	年份
Mondial de l'Automobile/巴黎国际车展	运输、物流、交通及相关设备	1,068,194	500	2018年
Salon International de l'Agriculture/巴黎国际农业展览会	农业、园艺、畜牧业、花卉、渔业及相关设备	597,683	967	2019年
Foire internationale de Paris/巴黎国际博览会	多部门贸易展和交易会	485,588	2,023	2019年
SIAE Salon International de l'Aéronautique et de l'Espace/ 巴黎国际航空展	国防、民事和军事安全	248,512	2,492	2019年
巴黎游戏周	旅游、体育和休闲活动	218,312	164	2019年
Maison&Objet巴黎国际时尚家居装饰展	家居装饰、室内设计、建筑和生活文化	159,273	5,563	2019年
Salon Nautique International de Paris/巴黎游艇展	旅游、体育和休闲活动	147,500	645	2019年
Rétromobile/巴黎古董车展	古董、收藏品、跳蚤市场	118,192	615	2020年
Salon des vins et des vigneronns indépendants/独立酒农酒展	食品、酒店和餐厅设施	112,911	947	2019年
Salon du Livre/巴黎书展	食品、酒店和餐厅设施	107,284	906	2019年

巴黎大区工商会、UNIMEV、CJS、主办方声明

## 巴黎大区的会议和展览中心 (2022年)



### 会议举办地

巴黎会议中心 (Paris Convention Center) 是欧洲最大的会议中心, 其空间为各类大型国际会议量身打造, 距离埃菲尔铁塔仅 15 分钟的路程, 位于巴黎凡尔赛门展览馆的中心地带。这里空间庞大、结构完善, 可容纳 35,000 人。

巴黎是世界第一大目的地 (按2019年举办的会议数量计算)		
城市	会议数量	按会议数量排名
巴黎	237	1
里斯本	190	2
柏林	176	3
巴塞罗那	156	4
马德里	154	5
维也纳	149	6
新加坡	148	7
伦敦	143	8
布拉格	138	9
东京	131	10

国际大会与会议协会 2020 年城市排名 (按 2019 年举办的会议数量衡量)

巴黎是世界第二大目的地 (按2019年举办的会议参会人数计算)		
城市	参会人数	按参会人数排名
巴塞罗那	156,754	1
巴黎	124,063	2
马德里	91,900	3
里斯本	91,406	4
维也纳	89,009	5
柏林	85,089	6
伦敦	76,114	7
米兰	71,554	8
哥本哈根	69,110	9
阿姆斯特丹	67,962	10

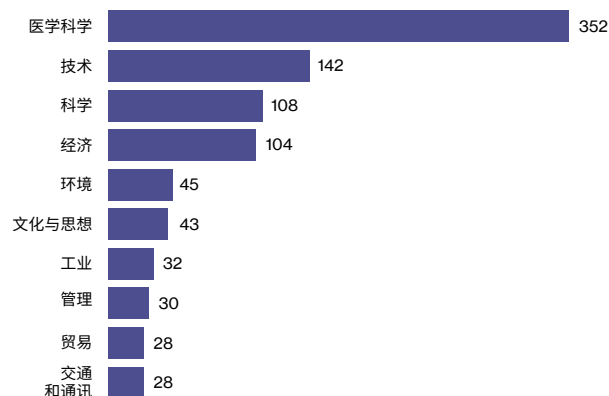
国际大会与会议协会 2020 年城市排名 (按 2019 年举办的会议参会人数衡量)

### 通常, 巴黎大区每年会举办 1,000 场大会

巴黎会议与游客管理局, 2020 年

- 498 场大会, 在 200 多个场馆举行
- 370 场线上线下融合大会或视频大会
- 128 场线下大会
- 160 场大会推迟举行
- 157 场大会取消
- 215,000 名代表参加了混合式大会或线下大会

### 大会涉及的十大业务部门



巴黎会议与游客管理局, 2019 年



# 至为精致的生活体验

巴黎大区不仅是顶级的商务圣地，还拥有卓越的生活品质，且生活成本也在可承受范围之内。

品文化，观建筑，赏历史，游公园，享美食，逛街购物，体育运动，不胜枚举。

巴黎大区是拥有美满生活和成功事业的绝佳之地。

巴黎大区仅占法国国土总面积的2%，人口却占全国总人口的18%，因此大区旨在通过可持续的无碳城市规划为其公民提供一个空气新鲜、更加绿色的环境。



© 圣日耳曼昂莱市 - 巴黎大区旅游委员会 特里佩隆·贾里 (Tripelon-Jarry)

## 适宜居住的地方

- 520 万个住宅单元
- 71% 为公寓
- 370 万

- 27% 为住宅
- 140 万

法国国家统计与经济研究所，2021年6月，2018年数据

巴黎大区私人住宅租金				
	巴黎	近郊	远郊	巴黎大区
面积 (单位:平方米)	50	54	56	54
租金 (单位:欧元/平方米)	24	17	14	18.2
平均月租金 (单位:欧元)	1,192	903	1,073	975

OLAP 2021年, 2020年数据

## 无与伦比的文化产品

- 310 家电影院
- 1,183 个放映屏幕
- 354 家剧院
- 158 家学会
- 1,009 座公共图书馆
- 5 家歌剧院
- 55 个外国文化机构和中心 (FICEP)
- 1,510 万游客参观巴黎排名前 20 的文化遗址
- 3 个展览跻身欧洲最受欢迎 20 大展览之列
- 630 万游客参加 2019 年在巴黎举办的 10 大展览
- 本大区 1/3 的场所以其建筑和景观遗产而闻名
- 271 个特色村庄

### 5 个联合国教科文组织遗产 (2021年)

- 凡尔赛宫及其园林
- 巴黎塞纳河两岸
- 枫丹白露宫与花园
- 普罗万中世纪古城
- 勒·柯布西耶的建筑作品

4,000

个历史古迹

Tripadvisor 2022 年

法国国家统计与经济研究所 2021 年 7 月, 2020 年数据, 外国文化机构和中心 2022 年 巴黎大区旅游委员会 2021 年 7 月, 2019 年数据, 2020 年 \*2014 至 2019 年间

## 一个绿色大区

76%

绿地和森林

- 50% 的农业用地
- 26% 的森林覆盖率
- 23% 的城市风光面积
- 1% 的水资源
- 4 个大区自然公园占总面积的 19% (226,192 公顷),
- 1 个绿地面积为 120,272 公顷的项目于 2019 年向公众开放 (社区花园、遗址公园和花园、休闲区、公园、广场等)。
- 4,731 公里的线性绿地 (长廊、河岸、绿色走廊等)
- 35 个“Natura 2000”生态保护区
- 15,000 公里的生态长廊
- 275 处地质利益保护区

- 29,770 公顷有机农田
- 食品直销模式已在 800 个农场中应用 (占 16%)
- 97,838 公顷森林向公众开放
- 115 个可持续街区在巴黎大区建成
- 156,700 个家庭将在这些质量合格的街区定居
- 高水平的城市服务 (供水、废物处理、能源供应等)

巴黎大区研究院, 2021 年 2 月

本大区属大西洋温带海洋性气候, 受部分半大陆性气候的影响。气温的特点是相对温和、较有规律, 平均约为 11°C。年降水量 650 毫米, 全年分布非常均匀, 而风力普遍较弱。

143

个博物馆

## 灵感迸发

巴黎大区是法国和国际电影、电视及宣传片的热门取景地

## 居民安康

巴黎大区拥有欧洲最大的医院体系。法国的医疗保健体系是由公立医院、私人诊所、医生及其他医疗保健充分整合的网络组成。

这种全民医疗体系在全球独一无二。所有居民, 无论收入水平高低, 都能享受同样高水平的医疗护理。缴纳方式是从工资中扣除社保费用。

自 1990 年以来, 巴黎大区居民的健康状况有所改善: 出生时的预期寿命有所增加, 早产儿和婴儿死亡率总体有所下降。

巴黎大区的执业医师						
合计	每10万居民执业医师数量					
执业医师	全科医生	专科医生	牙科医生	国家认证护士	药房	
48,236	396	145	251	73	936	113

法国国家统计与经济研究所 2020 年, 2018 年数据

### 标志性旅游景点

巴黎大区最受欢迎的旅游景点 (百万人次访客 - 2020年)	
巴黎迪士尼乐园	2,620,000
卢浮宫博物馆	2,697,584
凡尔赛宫	2,000,000
埃菲尔铁塔	1,559,200
蓬皮杜艺术中心	912,803
国家自然历史博物馆	879,203
奥赛博物馆	867,274
巴黎科学工业城	643,828
图瓦里动物园	485,816
布朗利河岸博物馆	438,813
大皇宫	437,786
凯旋门	428,571
光之博物馆	407,774

巴黎大区旅游委员会, 2021年, 2020年数据

### 4个欧洲、中东和非洲地区最受欢迎的博物馆

卢浮宫  
蓬皮杜艺术中心  
奥赛博物馆  
巴黎科学工业城

### 卢浮宫 排名第1

全球最受欢迎的博物馆

美国主题娱乐协会 (TEA) / AECOM 集团, 2020年

美国主题娱乐协会 (TEA) / AECOM 集团, 2020年

### 巴黎大区的热门文化活动 (按游客人数 - 2014至2019年间)

“图坦卡蒙”展览 (Tutankhamon, 2019年), 拉维莱特公园 (La Villette)	1,423,170
“梵高: 星夜”作品展 (Van Gogh. La nuit étoilée, 2019年), 光之博物馆	1,392,313
“现代经典艺术: 楚基尼收藏”作品展 (Icônes de l'art moderne. Collection Chtchoukine, 2016年), 路易威登基金会	1,205,063
“古斯塔夫·克里姆特”作品展 (Gustav Klimt, 2018年), 光之博物馆	1,204,000
“保持‘摩登’: MoMA在巴黎”展览 (Être moderne: le MoMA à Paris, 2017年), 路易威登基金会	755,184
“克里斯汀·迪奥: 梦之设计师”高定展 (Christian Dior, couturier du rêve, 2017年), 巴黎装饰艺术博物馆	708,000
“纹身师, 纹身者”展览 (Tatoueurs, tatoués, 2014年), 布朗利河岸博物馆	702,138
“巴斯奎特·席勒”作品展 (Basquiat-Schiele, 2018年), 路易威登基金会	676,503
“毕加索: 蓝色与玫瑰色”作品展 (Picasso. Bleu et rose, 2018年), 奥赛博物馆	670,667
“梵高/阿尔托”作品展 (Van Gogh/Artaud, 2014年), 奥赛博物馆	654,291
“杰夫·昆斯回顾展” (Jeff Koons, la rétrospective, 2014年), 蓬皮杜艺术中心	650,045
“大卫·霍克尼”作品展 (David Hockney, 2017年), 蓬皮杜艺术中心	620,945
“身体与运动”展览 (Corps et sport, 2018年), 巴黎科学工业城	610,000
“雷内·玛格利特: 图像的背叛”作品展 (René Magritte, la trahison des images, 2016年), 蓬皮杜艺术中心	597,390
“妮基·桑法勒”作品展 (Niki de Saint Phalle, 2014年), 大皇宫	588,730

巴黎大区旅游委员会, 2021年7月

### 全球最受欢迎的旅游目的地

- 1,740万游客, 包括510万外籍游客 (29.3%)
- 6,610万住宿夜次, 包括2,580万国际游客 (39%)
- 60亿欧元经济收益, 包括国际游客收入27亿欧元 (45%)
- 36,376家企业 (私营部门)
- 294,607个工作岗位 (私营部门)

巴黎大区旅游委员会, 2021年, 2020年数据, 社会保险费及家庭补助金征收联合机构 (URSAFF) 2021年12月, 2021年数据

### 全球酒店接待能力最高的地区之一

- 158,661间客房
- 2,270万酒店住宿夜次
- 2,446家酒店
- 12家豪华酒店

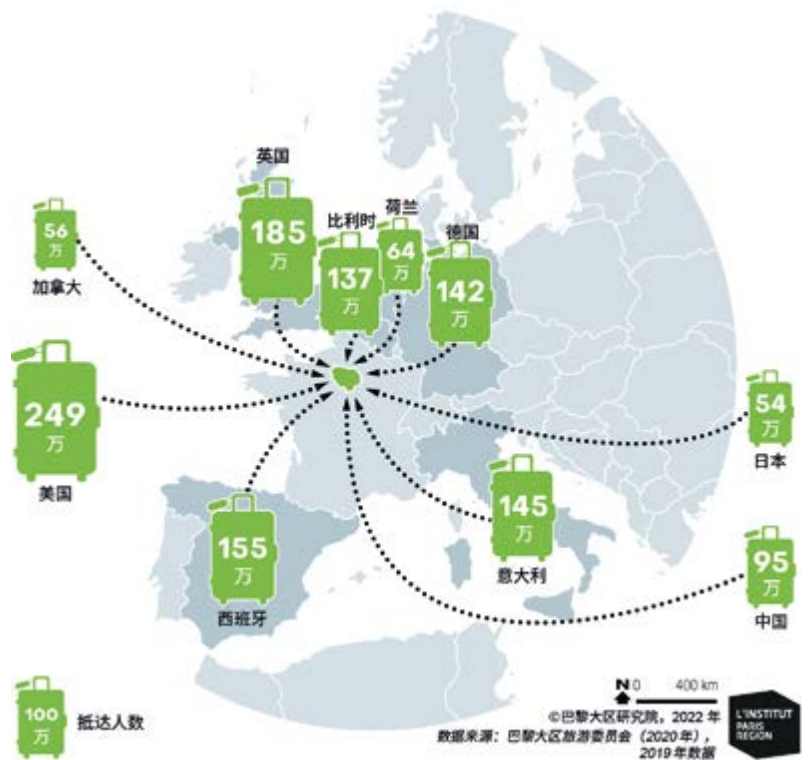
巴黎大区旅游委员会, 2021年, 2020年数据, 法国旅游发展署, 2022年, 法国国家统计与经济研究所, 2021年数据

巴黎大区的酒店数量和接待能力 截至2021年1月1日		
	酒店	客房
合计	2,446	158,661
一星	35	1,499
二星	318	19,563
三星	986	56,667
四星	574	52,932
五星	99	9,244
未归类	434	18,756

法国国家统计与经济研究所 - Partenaires territoriaux (截至2021年1月1日)

### 巴黎大区主要国际游客来源地

(2019年)



巴黎大区的国际游客主要来自:

2014至2019年间

- 美国: 10%
- 英国: 10%
- 西班牙: 7%
- 意大利: 7%
- 德国: 6%

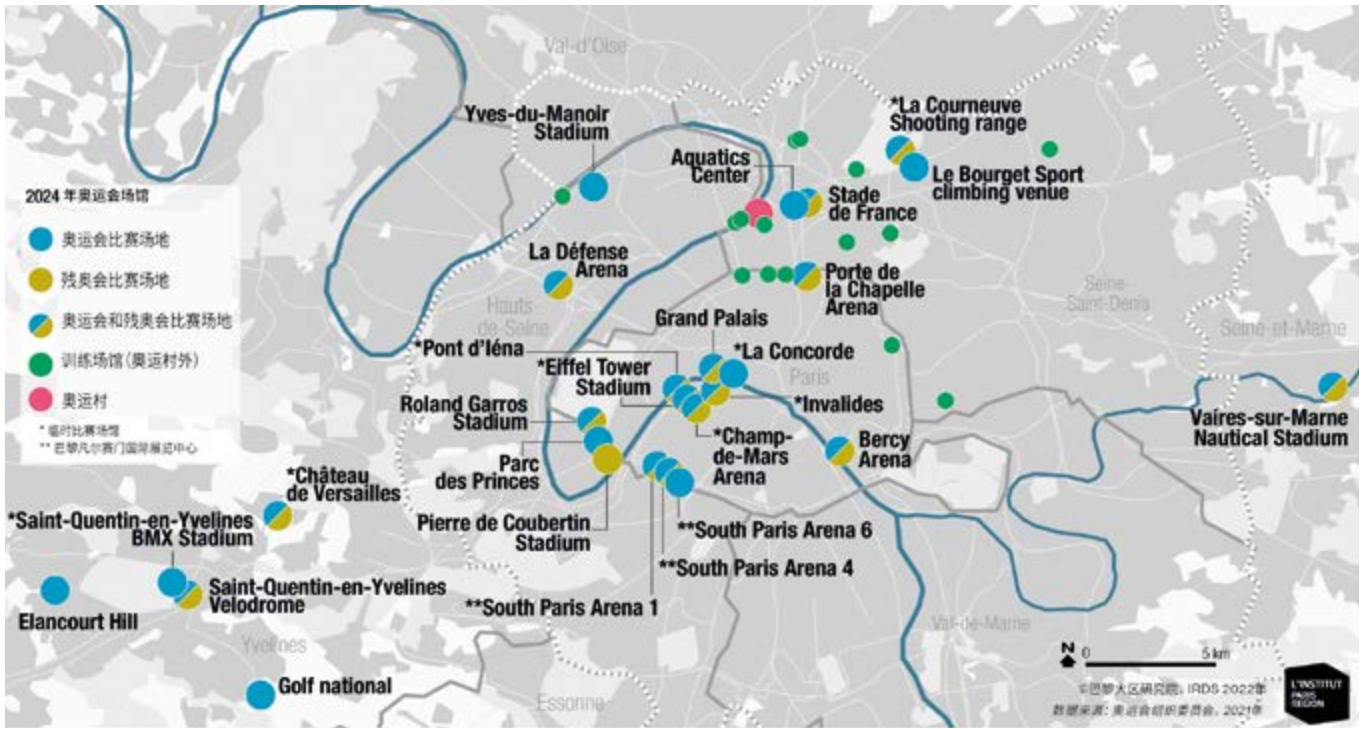
2020年:

- 英国: 18%
- 比利时: 15%
- 德国: 13%
- 荷兰: 10%
- 西班牙: 6%

在2020年的住宿游客中, 国际游客人数为2,580万。

巴黎大区旅游委员会, 2021年, 2020年数据

巴黎大区的 2024 年奥运会场馆



体育休闲活动

- 19,310 家体育俱乐部
- 240 万 名体育俱乐部会员
- 5,307 个网球场
- 691 个游泳池
- 391 个马术中心
- 1,413 个骑行场地
- 302 个高尔夫球场
- 足球：270,180 名注册球员
- 网球：224,750 名注册球员
- 柔道：100,560 名注册运动员
- 高尔夫：96,650 名注册运动员
- 骑行：86,210 名注册运动员
- 12 个休闲度假村
- 4,909 座公园和花园
- 7,510 公里的远足路线
- 2,120 公里供自行车骑行的混合道路或绿道
- 13 个可游泳的湖泊
- 1,140 公里的授权航道
- 99,960 公顷向公众开放的树林和森林
- 1,024 个户外运动场所：骑马、高尔夫、登山、爬树等。

IRDS 2021 年 12 月，2021 年数据，BEV 2020 年

法国青年与大众教育研究所 - MEDES，注册运动员普查 2020 年 / Recensement des équipements sportifs 2020 年

一些热门体育赛事

- 环法自行车赛：545,000 名观众
- 法国网球公开赛：520,000 名观众
- 女足世界杯：250,000 名观众
- NatWest 银行六国锦标赛（橄榄球）：150,000 名观众巴黎
- 施耐德电气巴黎马拉松：60,000 名参赛者，250,000 名观众
- 国民西敏寺银行六国锦标赛，2022 年 2 月 5 日 - 3 月 19 日
- 环法自行车赛决赛，2022 年 7 月 24 日
- 欧洲优胜者杯女子垒球 B 组赛，2022 年 8 月 15 日 - 20 日
- 世界高尔夫球锦标赛（世界团体锦标赛），2022 年 8 月 25 日 - 9 月 4 日
- 世界自行车场地锦标赛，2022 年 10 月 12 日 - 16 日
- 世界杯橄榄球赛，2023 年 9 月 8 日 - 10 月 28 日
- 世界残疾人田径锦标赛（WPA），2023 年 7 月 8 日 - 17 日

巴黎大区旅游委员会，2021 年 9 月，2021 年数据

2022 - 2023 年将举行的顶级赛事

- 施耐德电气巴黎马拉松，2022 年 4 月 3 日
- 法国网球公开赛，2022 年 5 月 22 日 - 6 月 5 日

巴黎 2024 年奥运会和残奥会

奥运会

2024 年 7 月 26 日至 8 月 11 日

残奥会

2024 年 8 月 28 日至 9 月 8 日

2024 年巴黎奥运会数据

- 10,500 名运动员
- 40 个比赛场馆
- 339 场赛事
- 206 个参赛国家
- 28 个运动大项（新增 4 个大项）
- 970 万名现场观众
- 31,500 位志愿者
- 40 亿观看人数
- 350,000 小时播放时长

场馆

- 95% 为现有或临时设施
- 14 座特别场馆，其中 24 项运动（共 32 项）在奥运村 10 公里的半径范围内
- 2 座待建新场馆：奥运村和水上运动中心
- 90,000 间酒店客房在市中心 10 公里的半径范围内

交通

- 85% 的运动员住处可在 30 分钟内抵达比赛场馆
- 30% 的运动员住处可在 5 分钟内抵达比赛场馆（法兰西体育场和水上运动中心）
- 100% 的训练场馆（不包括比赛场馆）可在 20 分钟从奥运村抵达
- 100% 的场馆可乘坐环保的公共交通工具抵达巴黎市内任何地方
- 与地铁站之间不会相距超过 400 米

巴黎 2024 年奥运会媒体资讯

可持续性

- 碳排放足迹比 2012 年伦敦奥运会少 55%



## 世界购物之都

(2019年, 2021年)

巴黎是世界时尚和创意之都。巴黎大区豪华的住房、百货公司、设计师潮流、概念店和门店比比皆是, 是法国和外国游客钟爱的购物目的地。

- **218** 座购物中心, 包括 Westfield Les Quatre Temps、Westfield Forum des Halles、Vill'Up、Carrousel du Louvre、Beaugrenelle、Bercy Village、La Vallée Village。
- **17** 家大型百货公司: 巴黎老佛爷百货公司、巴黎春天、乐蓬马歇百货公司、BHV Marais……

Westfield Forum des Halles (巴黎)

**排名第 1**

欧洲的购物目的地

**5,380 万**

游客 (2019年)

Sites commerciaux n° 302, 2020年10月  
Panorama/Tradedimensions, Panoweb 2021年  
及巴黎大区研究院

## 巴黎大区主要购物中心 (2022年)



© Westfield Forum des Halles

## 别具特色的美食目的地

(2021年)

巴黎大区是世界上最大的食品市场朗吉斯国有市场 (MIN) 的所在地。该市场占法国批发市场业务的近三分之二。作为法国最大的食品消费地区, 巴黎大区拥有 **1,230 万** 居民, 每年接待 **5,000 万** 游客。

### 朗吉斯国际市场, 全球最大的生鲜市场

- **100 亿** 欧元的营业额
- **1,800 万** 消费者
- **1,150** 家企业
- **5,975,000** 名访客
- 每年货物吞吐量为 **170 万吨**, 其中约有 **300,000** 种生鲜食品。

### 巴黎大区的特产

**3,000** 种地方特产带有“Produit en Île-de-France” (巴黎大区生产) 品牌标志。

巴黎大区是法国农业大区之一, 也是法国领先的产粮大区。本大区拥有许多具有当地农业和手工技术特色的标志性产品。

- 巴黎大区诸多调味品以其辖区内 **70** 多个市镇区的名称命名, 如:
- 阿让特伊芦笋
  - 巴黎法式长棍面包、火腿、蘑菇、草莓等
  - 阿尔帕容蚕豆
  - 布里啤酒、加蒂奈啤酒、韦克桑啤酒
  - 莫城布里奶酪、莫伦布里奶酪、蒙特罗布里奶酪、南吉布里奶酪、普罗万布里奶酪
  - 蓬图瓦兹卷心菜
  - 蒙莫朗西樱桃
  - 加蒂奈蜂蜜和藏红花
  - 丰特奈美土豆
  - 普罗万玫瑰
  - 蒙特勒伊蜜桃
  - 米伊拉福雷薄荷
  - 讷穆尔罂粟
  - 梅雷维尔西洋菜……

**5,600 平方米**

欧洲最大的有机食品市场

朗吉斯, 2021年6月, 2020年数据

巴黎大区是全法首屈一指的西洋菜和欧芹产地, 是第 **2** 大洋葱产地, 是第 **3** 大蚕豆、工业用甜菜、纤维亚麻产地。

巴黎大区农业局, 2021年

## 人声鼎沸的美食胜地

巴黎大区是一个人声鼎沸的美食胜地: **28,120** 家餐厅、杰出大厨、网红小吃、全球特色美食、巴黎咖啡馆、有机咖啡馆……总有一款是您想要的!

**28,120**


家餐厅

社会保险费及家庭补助金征收联合机构, 2021年12月, 2020年数据

**124**

家米其林星级餐厅, 包括

**9 家 3 星级餐厅**  
**11 家 2 星级餐厅**  
**104 家 1 星级餐厅**



从左到右、从上到下的图片版权：

萨克雷巴黎中央理工学院 © 卡洛斯·艾斯塔 (Carlos-Ayesta)  
塞纳河音乐厅, 布洛涅 - 比扬古镇 © Adobestock  
巴黎商品交易所 - 皮诺私人美术馆 © 安藤志雄建筑事务所、Niney et Marca Architectes、Agence Pierre-Antoine Gattier -  
摄影 弗拉基米尔·帕塔洛 (Vladimir Partalo)  
巴黎夏尔·戴高乐机场 © 巴黎机场集团 - 比洛 (Buriot)  
法兰西体育场 © 让 - 米歇尔·西科特 (Jean - Michel Sicot) -  
巴黎大区研究院  
沙朗通勒蓬塞纳河畔伊夫里 © 东巴黎 - 马恩和森林  
塞尔吉主轴线 © 瓦兹河谷省  
阿丽亚娜集团 © 伊夫林省

如有任何意见和建议, 请随时与我们联系, 以便改进此新版本: [prff@chooseparisregion.org](mailto:prff@chooseparisregion.org)

我们特别鸣谢所有为本文的编写提供数据的机构与个人: 2thinknow、国际机场协会、APUR、法国电子通信与邮政管理局、Arafer、软科世界大学学术排名、ASTech、AT Kearney、Atómico、BNP 巴黎银行房地产、Cable.co.uk、Cap Digital、世邦魏理仕、《CEOWORLD》杂志、巴黎大区农业局、巴黎大区投资促进局、高力国际、巴黎大区工商会、“巴黎国际大学校园”项目、CJS、Cosmetic Valley、康奈尔大学、巴黎大区旅游委员会、Cushman & Wakefield、Diane、ECA International、Educsof、Elsevier/Scopus、Erasmus、European Startups、欧盟统计局、Expatisian、安永·城市土地研究所指数、外国文化机构和中心、《FDI Intelligence》杂志和 TNW (The Next Web 网站)、Finance Innovation、《金融时报》、FNAK、《财富》杂志、法国海关、高布兰影像学院、《米其林指南》、塞纳河港口群、巴黎高等商学院、Hceres、国际大会与会议协会、巴黎大区公共运输管理局、巴黎大区议会、Ile-de-France Terre de Saveurs、Immostat、INJEP-MERES、法国知识产权保护局、欧洲工商管理学院、法国国家统计与经济研究所、国际动画学院排名、IRDS、仲量联行、KPMG、Le Coût de l'Expat、巴黎大区研究院、Medicen、美世、森纪念财团城市战略研究所、国民教育、高等教育研究部、Next Move、OJS、OLAP、OMPI、ORIE、OST、巴黎会议与游客管理局 (OTCP)、Panorama/tradedimensions、巴黎 2024 年奥运会媒体资讯、巴黎机场集团、Paris Ile-de-France Capitale Economique、Polymeris、普华永道、巴黎大众运输公司、路透社、朗吉斯、Savills、施罗德、法国公路和高速公路研究所、Sites commerciaux、法国国家铁路、Société du Grand Paris、Station F、StartupBlink、Systematic、联合国教科文组织、Unicem、UNIMEV、Velib Metropole、世界知识产权组织。

编辑委员会: 巴黎大区 2022 年资料与数据


巴黎大区投资促进局: Pauline Degaudenzi、Florence Humbert、Stéphanie Rimbart、Joël Dacus  
巴黎大区研究院: Vincent Gollain、Christine Tarquis  
巴黎大区工商会: Yves Buriot、Isabelle Savelli、Julien Tuillier  
地图: Pascale Guéry、巴黎大区研究院  
平面设计: 巴黎大区投资促进局  
2022 年 3 月印刷  
© 巴黎大区投资促进局  
© 巴黎大区研究院  
© 巴黎大区工商会  
ISSN : 2262-7022



# 巴黎大区 研究院

城市规划和环境局

城市规划  
文化与遗产  
创新  
更新换代  
气候  
生物多样性  
移动出行  
经济



<https://en.institutparisregion.fr>

L'INSTITUT  
PARIS  
REGION





Crédit: photo AdobeStock

# 扩展您的网络，促进经济增长， 与巴黎大区工商会携手共进

您是一家外企？  
您是否在法国市场寻找潜在的商业伙伴？



Doing Business  
in Paris

竭诚为您服务

[international.cci-paris-idf.fr](http://international.cci-paris-idf.fr)



01 55 65 44 44

Prix d'un  
appel local

Du lundi au vendredi de 9H00 à 17H30



CCI PARIS ILE-DE-FRANCE  
INTERNATIONAL



# 巴黎大区投资促进局 助您成功落户的 一站式服务平台

与我们携手合作，快速融入当地市场，在欧洲最繁荣的地区拓展业务！




[chooseparisregion.org](https://chooseparisregion.org)

[xing.you@chooseparisregion.org](mailto:xing.you@chooseparisregion.org)

 [ChooseParisRegion](https://www.linkedin.com/company/ChooseParisRegion)

 [parisregion](https://www.facebook.com/parisregion)

 [ChooseParisRegion](https://www.youtube.com/ChooseParisRegion)

 [@ChooseParisReg](https://twitter.com/ChooseParisReg)



联系我们  
[contact@chooseparisregion.org](mailto:contact@chooseparisregion.org)

访问官网  
[chooseparisregion.org](http://chooseparisregion.org)



联系我们  
[info@institutparisregion.fr](mailto:info@institutparisregion.fr)

访问官网  
[en.institutparisregion.fr](http://en.institutparisregion.fr)



联系我们  
[crocis@cci-paris-idf.fr](mailto:crocis@cci-paris-idf.fr)

访问官网  
[crocis.cci-paris-idf.fr](http://crocis.cci-paris-idf.fr)